

Bisherige Leistung und frühere Leistungsszenarien

OCTIUM

ZWECK

Dieses Dokument enthält Informationen über die bisherige Wertentwicklung und frühere Wertentwicklungsszenarien für die im Rahmen dieses Produkts verfügbaren Anlagestrategien. Es ist eine Ergänzung zum Basisinformationsdokument für das Produkt und den spezifischen Informationsdokumenten für die Anlagestrategien und sollte zusammen mit diesen gelesen werden.

Name:	Octium Life Portfolio Germany
Hersteller:	Octium Assurance AG, part of the Octium Group

Dieses Dokument wurde am 1. Januar 2023 erstellt.

Vergangene Leistung

Die Diagramme auf den folgenden Seiten zeigen, wie sich dieses Produkt entwickelt hätte, wenn es Anfang 2012 verfügbar gewesen wäre und abgeschlossen worden wäre. Die Diagramme zeigen die Performance des Produkts als prozentualen Verlust oder Gewinn pro Jahr über die 10 Jahre bis Ende 2021.

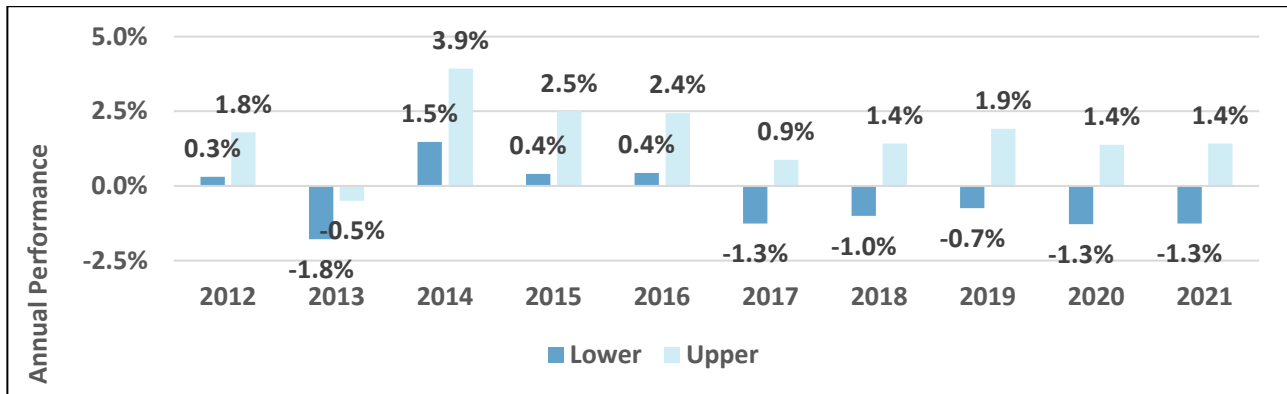
Die Performance wird nach Abzug aller laufenden Kosten für das Produkt und die zugrunde liegenden Anlagestrategien ausgewiesen. Alle Ausgabeaufschläge und Rücknahmeabschläge sind in den Berechnungen nicht enthalten.

Die Wertentwicklung des Produkts hängt von der gewählten Anlagestrategie ab. Sie hängt auch von der Höhe der laufenden Produktkosten, den Vertriebskosten, dem Alter der versicherten Person und der gewählten Versicherungsleistung ab. Die Diagramme zeigen für jede Anlagestrategie die jährlichen Renditen für die Kombination dieser Faktoren, die am Ende des 10-Jahres-Zeitraums das obere und untere Renditeniveau für das Produkt ergeben.

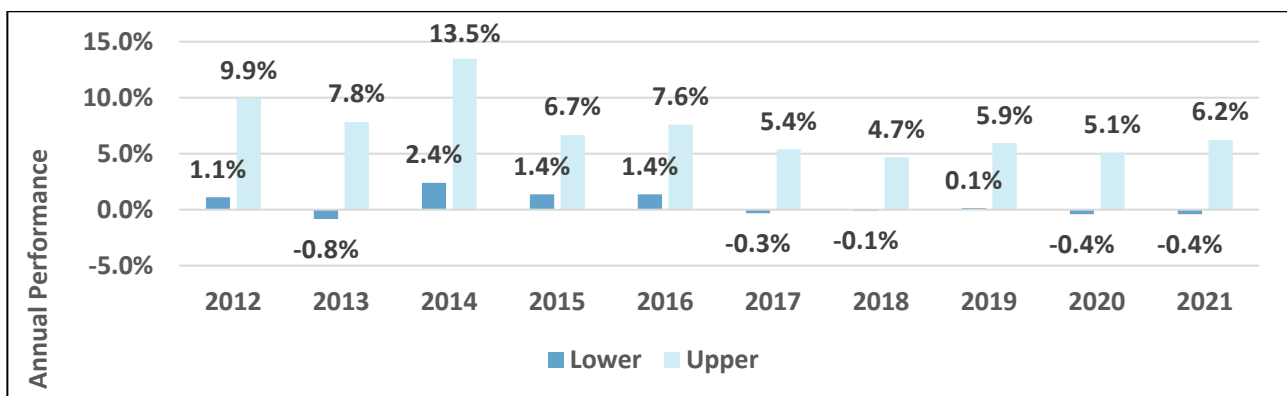
Die Diagramme gehen davon aus, dass der Prämienschutz NICHT gewählt wird. Bitte beachten Sie, dass die Kosten für die Prämienschutzleistung teuer sein können und im Extremfall den Wert des Produkts vollständig aufzehren können.

Die Wertentwicklung in der Vergangenheit ist kein zuverlässiger Indikator für die künftige Wertentwicklung. Die Märkte können sich in der Zukunft ganz anders entwickeln. Es kann Ihnen helfen zu beurteilen, wie die Anlagestrategien in der Vergangenheit gehandhabt wurden.

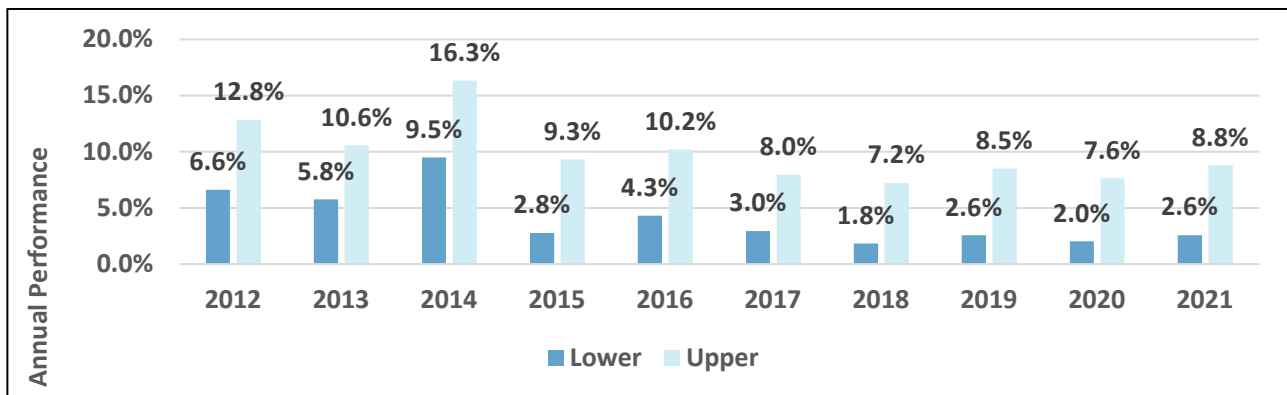
Produkt investiert in Anlagestrategie Risikostufe 1



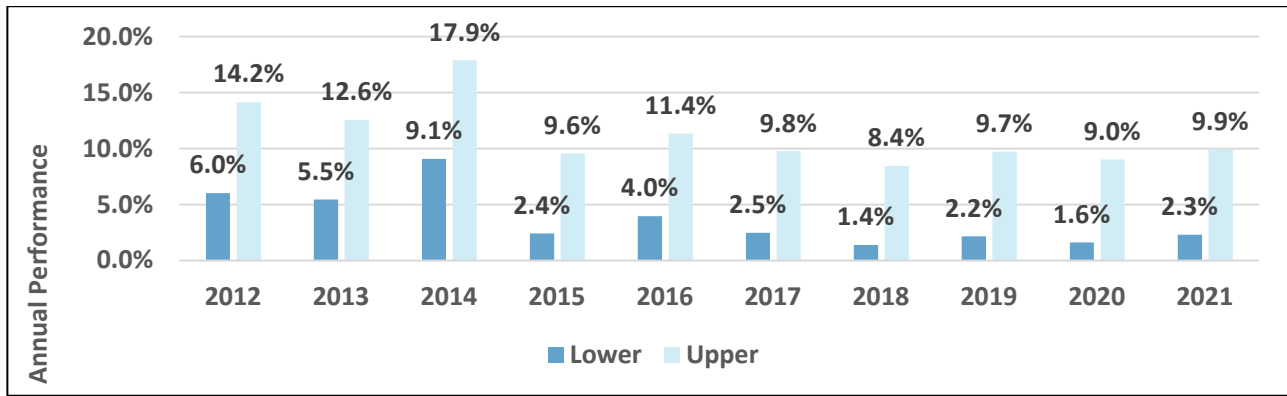
Produkt investiert in Anlagestrategie Risikostufe 2



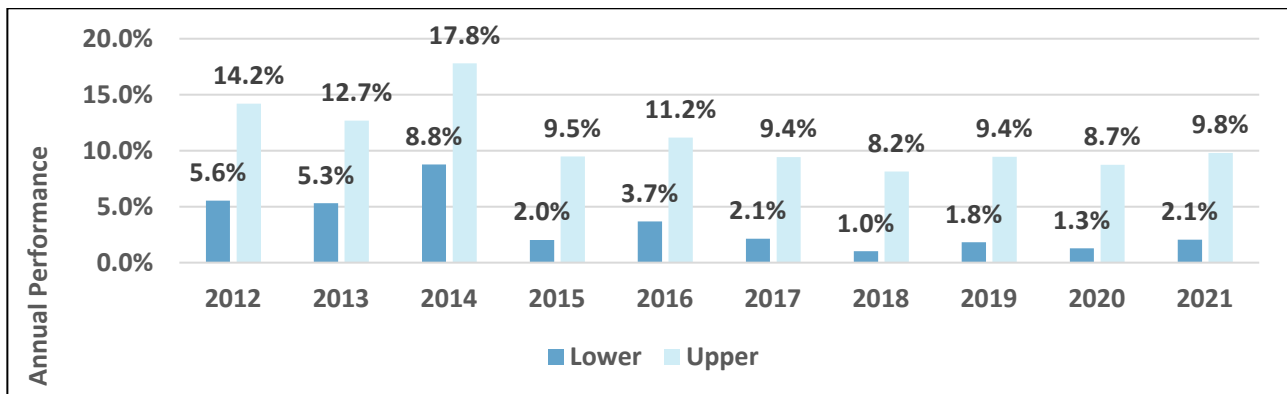
Produkt investiert in Anlagestrategie Risikostufe 3



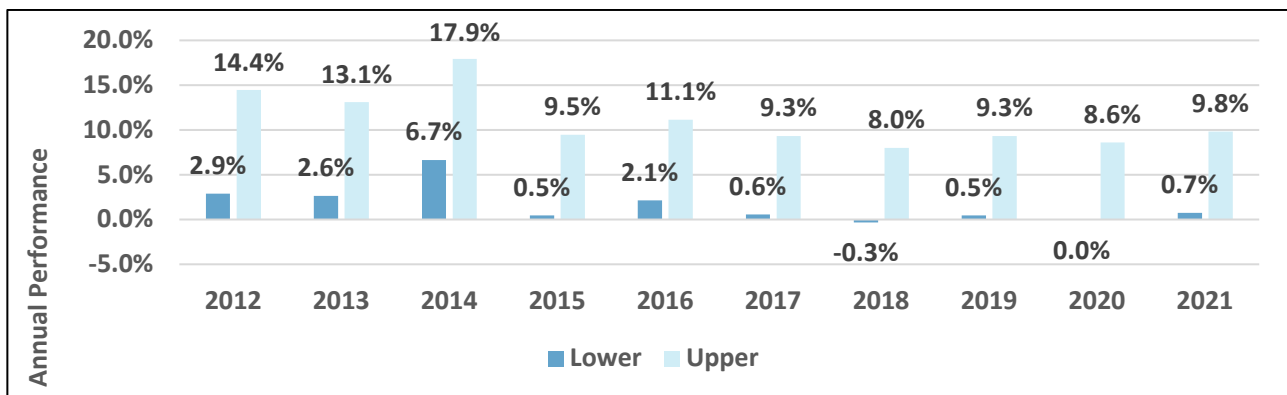
Produkt investiert in Anlagestrategie Risikostufe 4



Produkt investiert in Anlagestrategie Risikostufe 5



Produkt investiert in Anlagestrategie Risikostufe 6



Frühere Leistungsszenarien

Die in den Spezifischen Informationsdokumenten für die Anlagestrategien dargelegten Performance-Szenarien gelten ab dem 1. Januar 2023. Es sind derzeit keine früheren Performance-Szenarien verfügbar.