Performance Passate e Scenari di Performance Precedenti

OCTIUM

Scopo

Questo documento fornisce informazioni sulle performance passate e sugli scenari di performance precedenti per le Strategie di Investimento disponibili per questo prodotto. Costituisce un supplemento al Documento contenente le informazioni chiave per il prodotto e al Documento Informativo Specifico per le Strategie di Investimento e deve essere letto conguintamente a questi.

Nome:	**Octium Premium Life**
Ideatore del PRIIPS:	**Octium Life DAC, parte del gruppo Octium**

Data di realizzazione di questo documento: 13 Ottobre 2026

Performance Passate

I grafici che seguono mostrano il rendimento del prodotto, se questo fosse stato disponibile e sottoscritto all'inizio del 2016. I grafici mostrano la performance delle Strategie in termini di percentuale annua di perdite o guadagni negli ultimi 10 anni, fino alla fine del 2025.

La performance viene mostrata al netto di tutte le spese correnti relative al prodotto e alle strategie di investimento sottostanti. Tutti i costi di ingresso e uscita dal prodotto sono esclusi dai calcoli.

La performance del prodotto dipende dalla Strategia d'Investimento selezionata. Dipende anche dal livello delle spese correnti del prodotto, dai costi di distribuzione, dall'età dell'assicurato e dalla copertura assicurativa selezionata. Per ogni Strategia d'Investimento, i grafici mostrano i rendimenti annuali attraverso una combinazione di questi elementi, il cui risultato è una rappresentazione di una performance minima e massima per il prodotto nell'arco di 10 anni.

I grafici presuppongono che la Copertura Premium Protection non sia stata selezionata. E' importante osservare che il costo associato alla Copertura Premium Protection può diventare oneroso a seconda dell'età dell'Assicurato e dell'importo della copertura richiesta e, in casi estremi, il costo potrebbe azzerare il valore dei Fondi e quindi la polizza.

La performance passata non è un indicatore affidabile della performance futura. Nel futuro i mercati potrebbero avere un andamento molto diverso. I risultati ottenuti nel passato possono aiutare a valutare il modo in cui la Strategia di Investimento è stata precedentemente gestita.

Prodotto investito nella Strategia di Investimento Risk Level 1

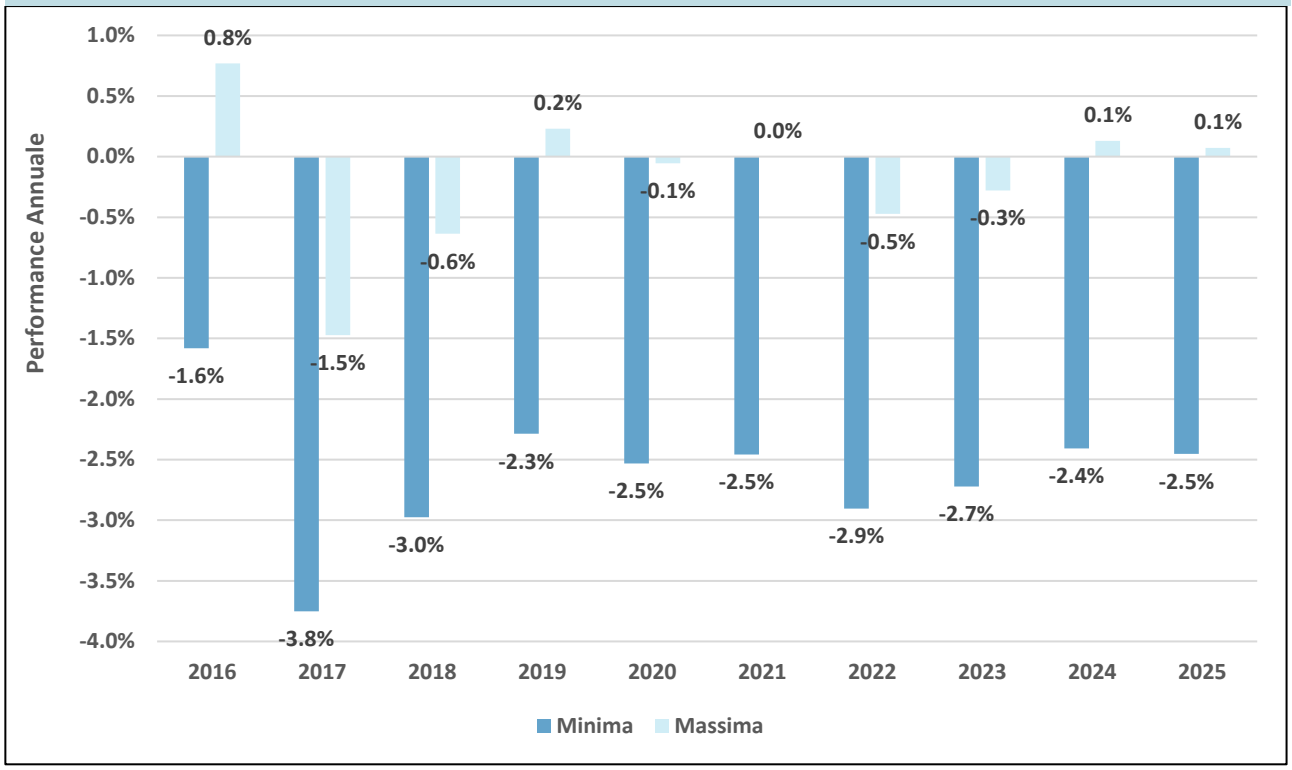

Prodotto investito nella Strategia di Investimento Risk Level 2

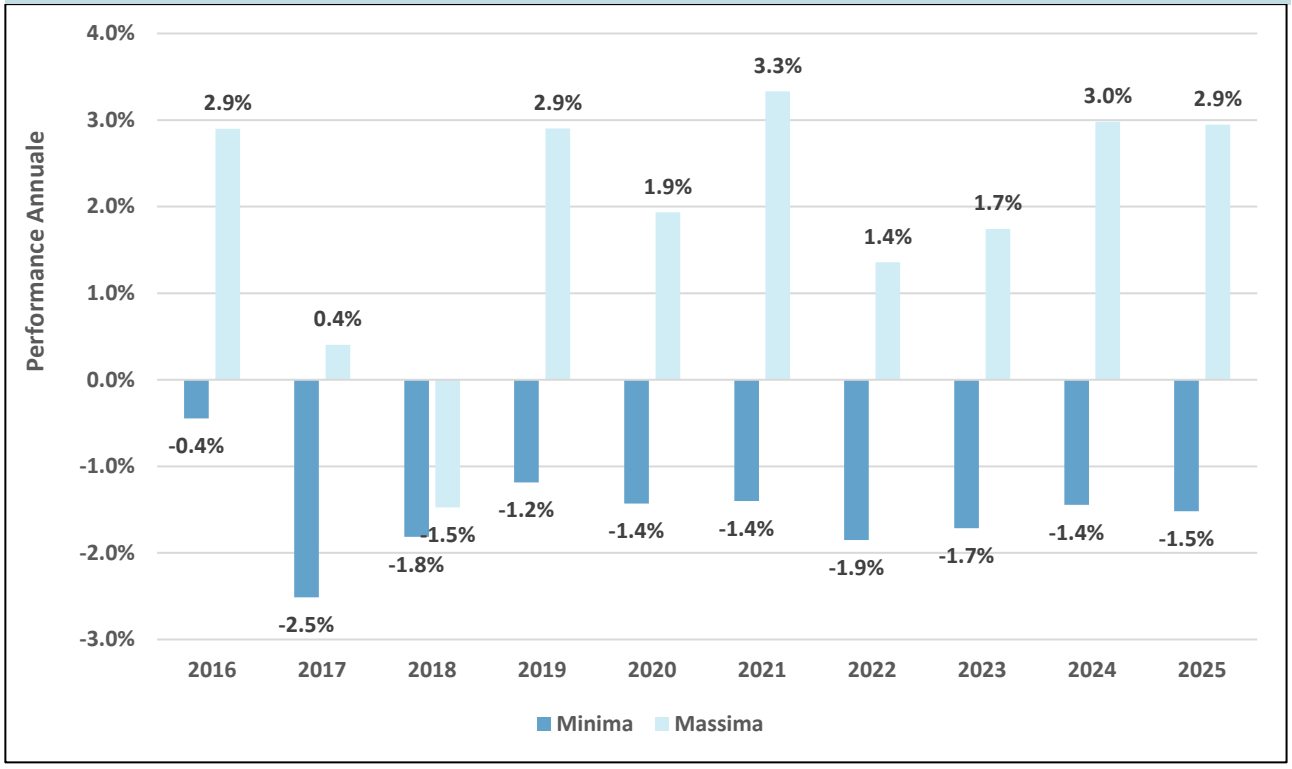

Prodotto investito nella Strategia di Investimento Risk Level 3

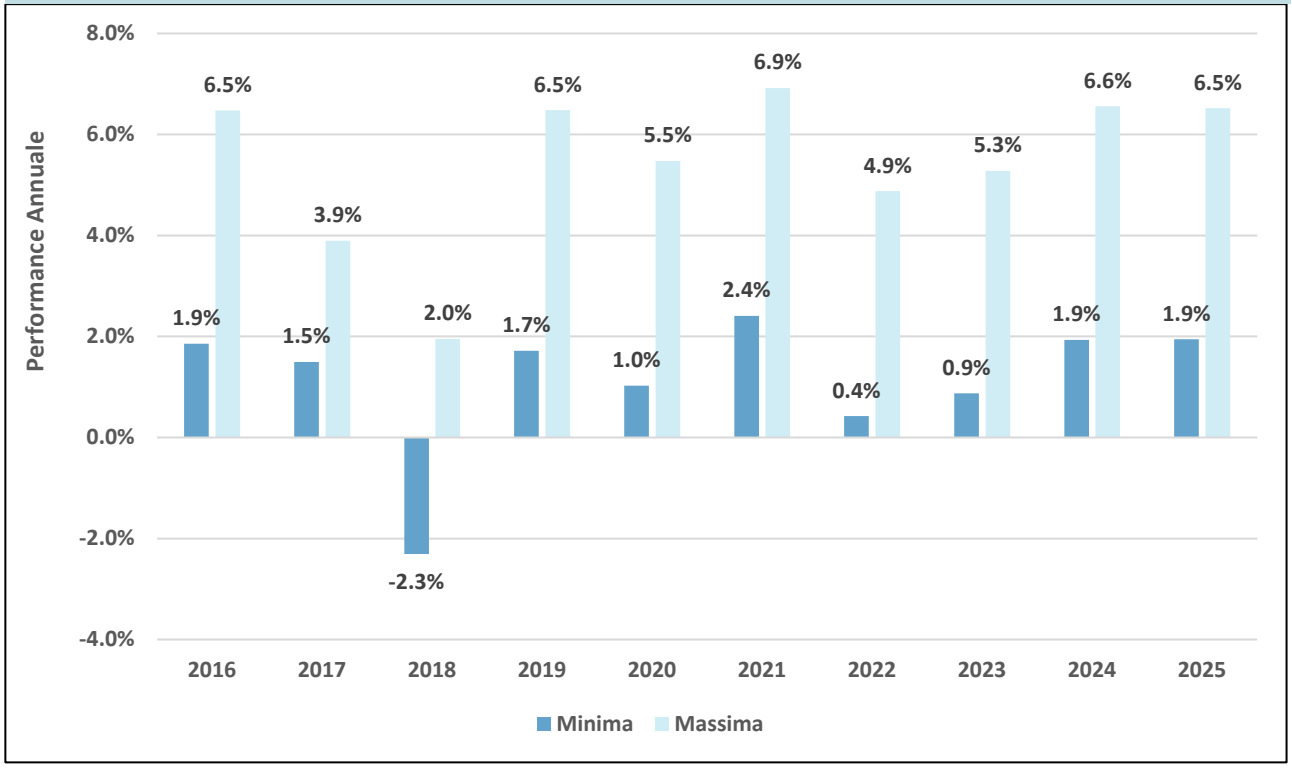

Prodotto investito nella Strategia di Investimento Risk Level 4

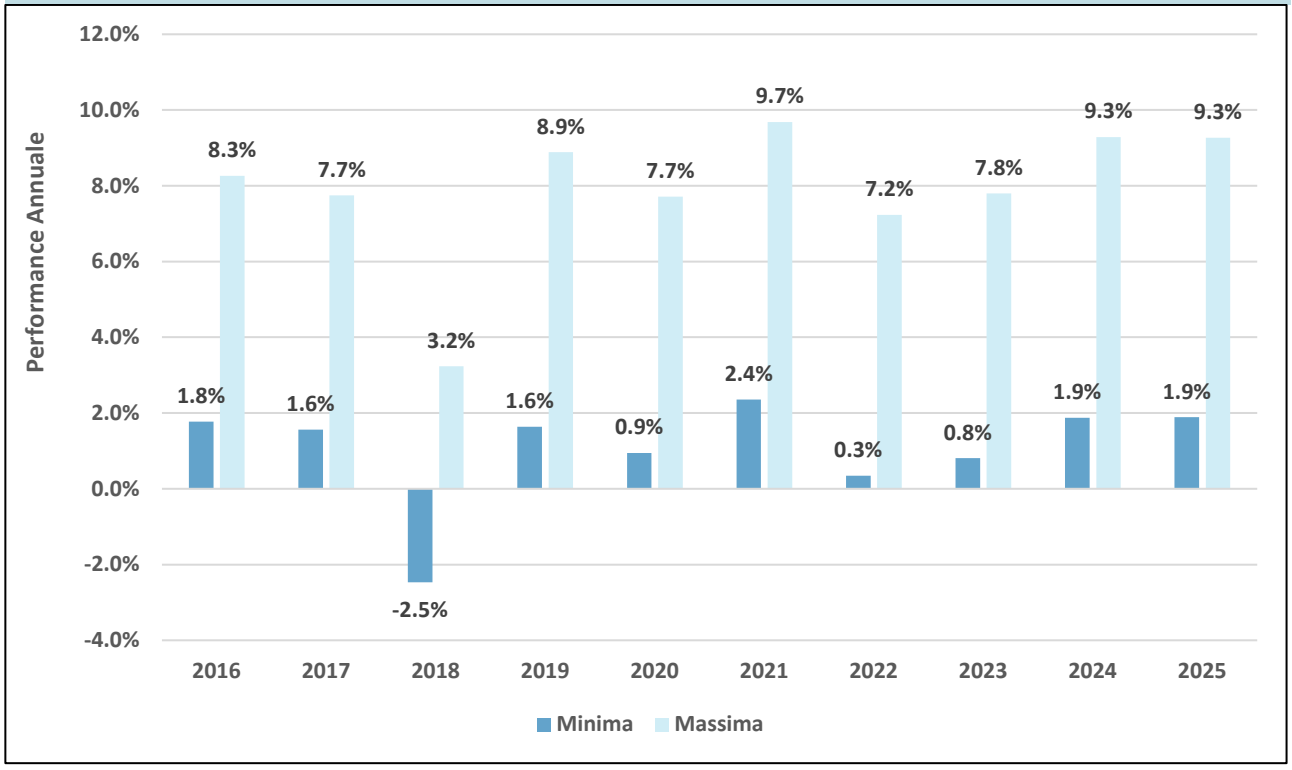

Prodotto investito nella Strategia di Investimento Risk Level 5

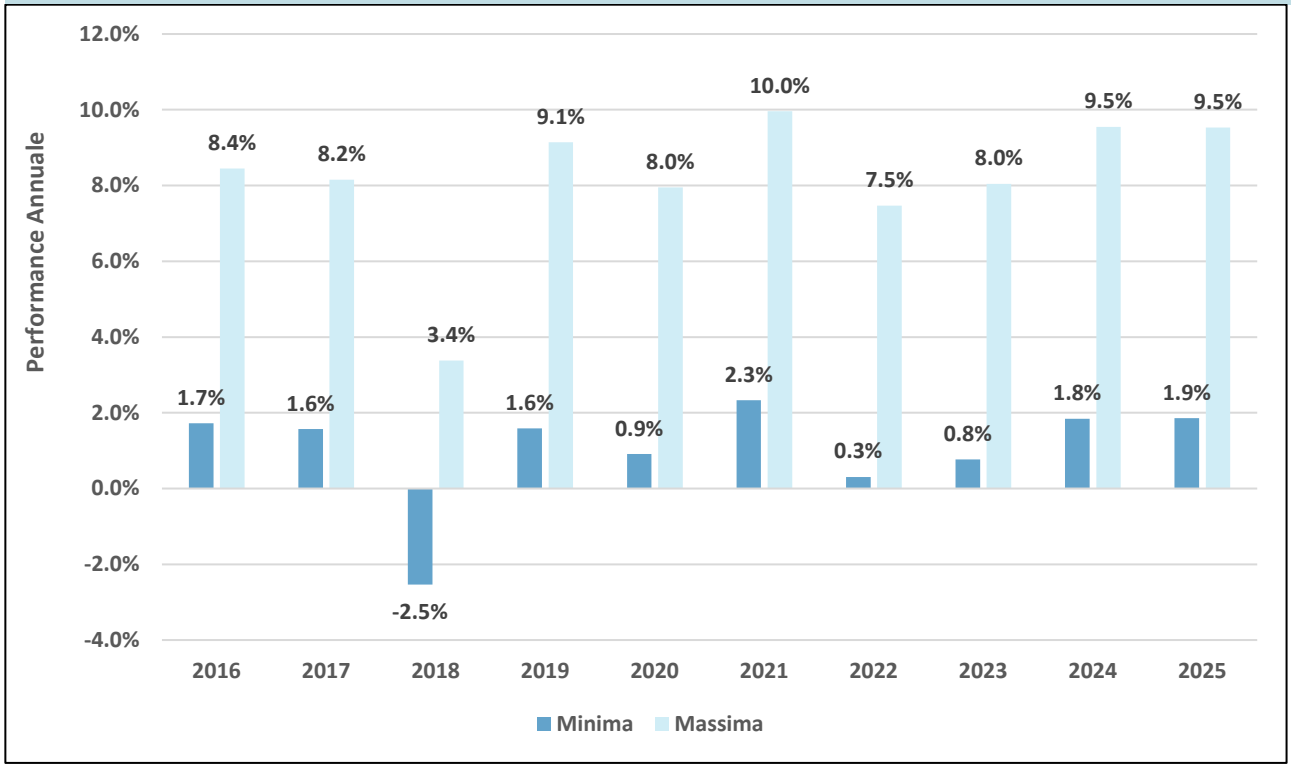

Prodotto investito nella Strategia di Investimento Risk Level 6

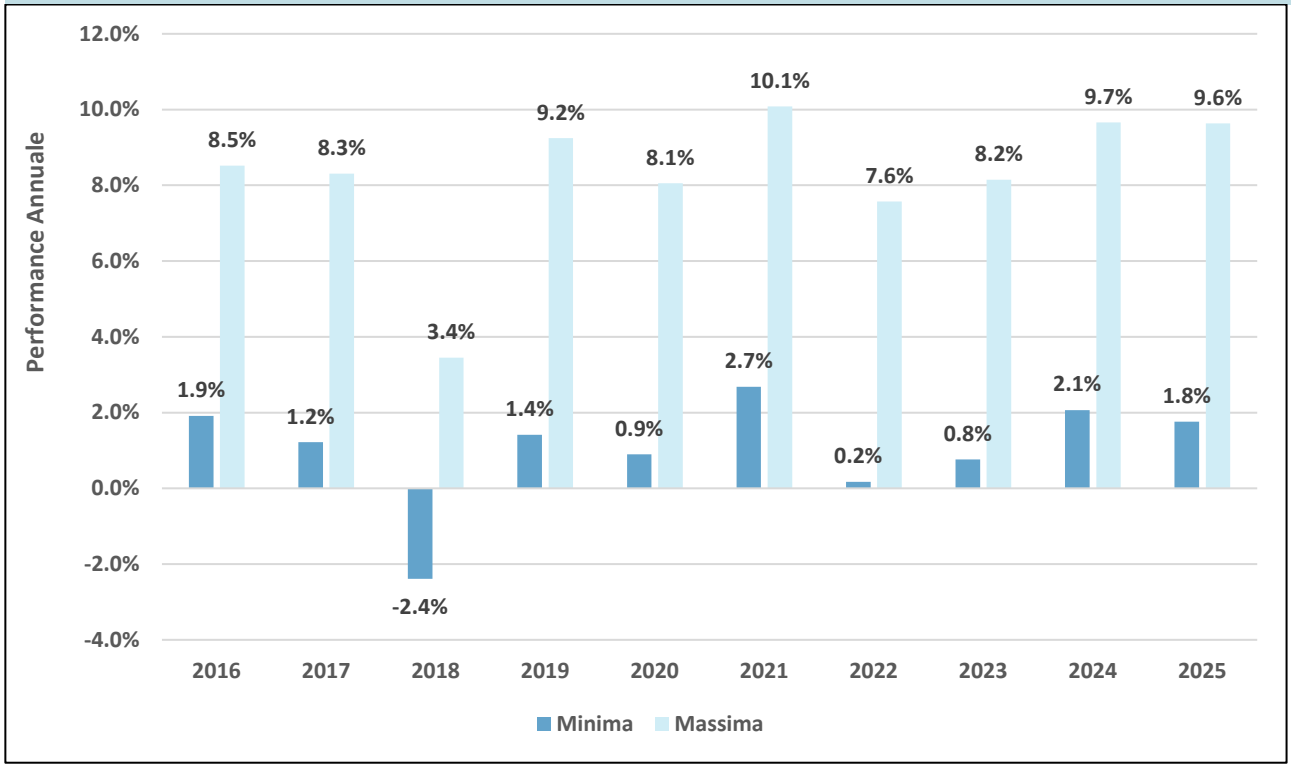

Scenari di Performance Precendenti

Nelle tabelle seguenti sono riportati gli scenari di performance per ogni singola strategia di investimento, aggiornando le serie storiche dei dati sottostanti agli scenari con cadenza mensile.

Lo scenario sfavorevole, lo scenario moderato e lo scenario favorevole riportati sono illustrazioni basate sulla performance peggiore, la performance media e la performance migliore del prodotto per un definito periodo di tempo[1], con ultima rilevazione la data riportata all'inizio della sezione di riferimento.

Le cifre riportate comprendono tutti i costi della Strategia di Investimento in quanto tale, al netto dei costi del contratto assicurativo, ma possono non comprendere tutti i costi da voi pagati al consulente o al distributore. Le cifre non tengono conto della vostra situazione fiscale personale, che può incidere anch'essa sull'importo del rimborso.

Il possibile rimborso della Strategia d'Investimento dipenderà dall'andamento futuro dei mercati, che è incerto e non può essere previsto con esattezza.

Lo scenario di stress indica quale potrebbe essere l'importo rimborsato in circostanze di mercato estreme.

[1] Il periodo definito è di 10 anni per le strategie di investimento di livello di rischio 1, 2 e 3, 12 anni per le strategie di investimento di livello di rischio 4 e 15 anni per le strategie di investimento di livello di rischio 5 e 6.

Scenari di Performance calcolati sulla base di serie storiche con ultima data di aggiornamento al 30/09/2026

Strategia di Investimento Risk Level 1

Esempio di Investimento: EUR 10 000 Scenari:		Dopo 1 anno	Dopo 3 anni (periodo di detenzione raccomandato)
Minimo	Non esiste un rendimento minimo garantito, Potreste perdere il vostro intero investimento o parte di esso,		
Stress	Possibile rimborso al netto dei costi	EUR 9.227,17 - EUR 9.420,27	EUR 8.935,69 - EUR 9.319,26
	Rendimento medio per ciascun anno	(-)7,73% - (-)5,80%	(-)3,68% - (-)2,32%
Sfavorevole	Possibile rimborso al netto dei costi	EUR 9.227,17 - EUR 9.420,27	EUR 8.935,69 - EUR 9.319,26
	Rendimento medio per ciascun anno	(-)7,73% - (-)5,80%	(-)3,68% - (-)2,32%
Questo tipo di scenario si è verificato per un investimento tra Aprile 2020 - Aprile 2023			
Moderato	Possibile rimborso al netto dei costi	EUR 9.842,92 - EUR 10.048,90	EUR 9.812,32 - EUR 10.244,84
	Rendimento medio per ciascun anno	(-)1,57% - 0,49%	(-)0,63% - 0,81%
Questo tipo di scenario si è verificato per un investimento tra Gennaio 2019 - Febbraio 2022			
Favorevole	Possibile rimborso al netto dei costi	EUR 10.329,27 - EUR 10.689,49	EUR 10.140,03 - EUR 10.812,64
	Rendimento medio per ciascun anno	3,29% - 6,89%	0,46% - 2,64%
Questo tipo di scenario si è verificato per un investimento tra Luglio 2023 - Giugno 2026			

Strategia di Investimento Risk Level 2

Esempio di Investimento: EUR 10 000 Scenari:		Dopo 1 anno	Dopo 3 anni (periodo di detenzione raccomandato)
Minimo	Non esiste un rendimento minimo garantito, Potreste perdere il vostro intero investimento o parte di esso,		
Stress	Possibile rimborso al netto dei costi	EUR 7.746,45 - EUR 9.420,27	EUR 7.507,47 - EUR 9.319,26
	Rendimento medio per ciascun anno	(-)22,54% - (-)5,80%	(-)9,11% - (-)2,32%
Sfavorevole	Possibile rimborso al netto dei costi	EUR 8.469,94 - EUR 9.420,27	EUR 8.902,57 - EUR 9.319,26
	Rendimento medio per ciascun anno	(-)15,30% - (-)5,80%	(-)3,80% - (-)2,32%
Questo tipo di scenario si è verificato per un investimento tra Aprile 2020 - Aprile 2023			
Moderato	Possibile rimborso al netto dei costi	EUR 10.034,23 - EUR 10.225,67	EUR 10.171,04 - EUR 11.112,78
	Rendimento medio per ciascun anno	0,34% - 2,26%	0,57% - 3,58%
Questo tipo di scenario si è verificato per un investimento tra Gennaio 2019 - Febbraio 2022			
Favorevole	Possibile rimborso al netto dei costi	EUR 10.482,65 - EUR 12.126,66	EUR 10.479,58 - EUR 13.536,60
	Rendimento medio per ciascun anno	4,83% - 21,27%	1,57% - 10,62%
Questo tipo di scenario si è verificato per un investimento tra Luglio 2023 - Giugno 2026			

Strategia di Investimento Risk Level 3

Esempio di Investimento: EUR 10 000 Scenari:		Dopo 1 anno	Dopo 5 anni (periodo di detenzione raccomandato)
Minimo	Non esiste un rendimento minimo garantito, Potreste perdere il vostro intero investimento o parte di esso,		
Stress	Possibile rimborso al netto dei costi	EUR 5.008,26 - EUR 8.097,91	EUR 4.089,52 - EUR 7.855,55
	Rendimento medio per ciascun anno	(-)49,92% - (-)19,02%	(-)16,38% - (-)4,71%
Sfavorevole	Possibile rimborso al netto dei costi	EUR 7.733,41 - EUR 8.854,23	EUR 8.708,19 - EUR 10.967,26
	Rendimento medio per ciascun anno	(-)22,67% - (-)11,46%	(-)2,73% - 1,86%
Questo tipo di scenario si è verificato per un investimento tra Febbraio 2025 - Luglio 2026			
Moderato	Possibile rimborso al netto dei costi	EUR 10.209,81 - EUR 10.689,61	EUR 12.315,65 - EUR 14.167,72
	Rendimento medio per ciascun anno	2,10% - 6,90%	4,25% - 7,22%
Questo tipo di scenario si è verificato per un investimento tra Novembre 2019 - Novembre 2024			
Favorevole	Possibile rimborso al netto dei costi	EUR 11.873,79 - EUR 14.181,75	EUR 14.619,99 - EUR 18.634,50
	Rendimento medio per ciascun anno	18,74% - 41,82%	7,89% - 13,26%
Questo tipo di scenario si è verificato per un investimento tra Marzo 2020 - Marzo 2025			

Strategia di Investimento Risk Level 4

Esempio di Investimento: EUR 10 000 Scenari:		Dopo 1 anno	Dopo 7 anni (periodo di detenzione raccomandato)
Minimo	Non esiste un rendimento minimo garantito, Potreste perdere il vostro intero investimento o parte di esso,		
Stress	Possibile rimborso al netto dei costi	EUR 3.081,24 - EUR 5.355,26	EUR 1.599,81 - EUR 4.621,73
	Rendimento medio per ciascun anno	(-)69,19% - (-)46,45%	(-)23,03% - (-)10,44%
Sfavorevole	Possibile rimborso al netto dei costi	EUR 7.547,81 - EUR 8.269,23	EUR 7.775,45 - EUR 11.261,57
	Rendimento medio per ciascun anno	(-)24,52% - (-)17,31%	(-)3,53% - 1,71%
Questo tipo di scenario si è verificato per un investimento tra Febbraio 2025 - Luglio 2026			
Moderato	Possibile rimborso al netto dei costi	EUR 10.100,79 - EUR 10.962,19	EUR 12.836,06 - EUR 18.683,31
	Rendimento medio per ciascun anno	1,01% - 9,62%	3,63% - 9,34%
Questo tipo di scenario si è verificato per un investimento tra Luglio 2017 - Luglio 2024			
Favorevole	Possibile rimborso al netto dei costi	EUR 12.963,38 - EUR 15.164,35	EUR 14.868,05 - EUR 23.483,90
	Rendimento medio per ciascun anno	29,63% - 51,64%	5,83% - 12,97%
Questo tipo di scenario si è verificato per un investimento tra Dicembre 2018 - Dicembre 2025			

Strategia di Investimento Risk Level 5

Esempio di Investimento: EUR 10 000 Scenari:		Dopo 1 anno	Dopo 5 anni	Dopo 10 anni (periodo di detenzione raccomandato)
Minimo	Non esiste un rendimento minimo garantito, Potreste perdere il vostro intero investimento o parte di esso,			
Stress	Possibile rimborso al netto dei costi	EUR 1.710,63 - EUR 3.337,99	EUR 950,29 - EUR 3.035,42	EUR 267,38 - EUR 1.657,20
	Rendimento medio per ciascun anno	(-)82,89% - (-)66,62%	(-)37,54% - (-)21,21%	(-)30,38% - (-)16,45%
Sfavorevole	Possibile rimborso al netto dei costi	EUR 7.432,45 - EUR 8.176,74	EUR 7.193,01 - EUR 9.587,40	EUR 6.839,05 - EUR 11.297,68
	Rendimento medio per ciascun anno	(-)25,68% - (-)18,23%	(-)6,38% - (-)0,84%	(-)3,73% - 1,23%
Questo tipo di scenario si è verificato per un investimento tra Febbraio 2025 - Luglio 2026				
Moderato	Possibile rimborso al netto dei costi	EUR 10.177,71 - EUR 11.223,31	EUR 12.027,15 - EUR 16.378,45	EUR 14.456,52 - EUR 25.307,59
	Rendimento medio per ciascun anno	1,78% - 12,23%	3,76% - 10,37%	3,75% - 9,73%
Questo tipo di scenario si è verificato per un investimento tra Ottobre 2015 - Novembre 2025				
Favorevole	Possibile rimborso al netto dei costi	EUR 12.893,40 - EUR 15.419,42	EUR 15.658,25 - EUR 23.341,70	EUR 17.461,26 - EUR 33.723,91
	Rendimento medio per ciascun anno	28,93% - 54,19%	9,38% - 18,47%	5,73% - 12,93%
Questo tipo di scenario si è verificato per un investimento tra Settembre 2011 - Gennaio 2022				

Strategia di Investimento Risk Level 6

Esempio di Investimento: EUR 10 000 Scenari:		Dopo 1 anno	Dopo 5 anni	Dopo 10 anni (periodo di detenzione raccomandato)
Minimo	Non esiste un rendimento minimo garantito, Potreste perdere il vostro intero investimento o parte di esso,			
Stress	Possibile rimborso al netto dei costi	EUR 36,57 - EUR 1.874,98	EUR 5,36 - EUR 1.361,27	EUR 0,04 - EUR 457,70
	Rendimento medio per ciascun anno	(-)99,63% - (-)81,25%	(-)77,83% - (-)32,89%	(-)70,96% - (-)26,54%
Sfavorevole	Possibile rimborso al netto dei costi	EUR 7.598,51 - EUR 8.146,50	EUR 7.641,51 - EUR 9.572,15	EUR 6.372,32 - EUR 11.299,45
	Rendimento medio per ciascun anno	(-)24,01% - (-)18,54%	(-)5,24% - (-)0,87%	(-)4,41% - 1,23%
Questo tipo di scenario si è verificato per un investimento tra Febbraio 2025 - Luglio 2026				
Moderato	Possibile rimborso al netto dei costi	EUR 9.935,35 - EUR 11.238,98	EUR 11.630,49 - EUR 16.465,46	EUR 14.297,10 - EUR 25.533,47
	Rendimento medio per ciascun anno	(-)0,65% - 12,39%	3,07% - 10,49%	3,64% - 9,83%
Questo tipo di scenario si è verificato per un investimento tra Giugno 2012 - Ottobre 2022				
Favorevole	Possibile rimborso al netto dei costi	EUR 12.297,14 - EUR 15.491,26	EUR 15.211,51 - EUR 23.585,29	EUR 16.597,52 - EUR 34.090,34
	Rendimento medio per ciascun anno	22,97% - 54,91%	8,75% - 18,72%	5,20% - 13,05%
Questo tipo di scenario si è verificato per un investimento tra Settembre 2011 - Gennaio 2022				

Scenari di Performance calcolati sulla base di serie storiche con ultima data di aggiornamento al 31/08/2026

Strategia di Investimento Risk Level 1

Esempio di Investimento: EUR 10 000 Scenari:		Dopo 1 anno	Dopo 3 anni (periodo di detenzione raccomandato)
Minimo	Non esiste un rendimento minimo garantito, Potreste perdere il vostro intero investimento o parte di esso,		
Stress	Possibile rimborso al netto dei costi	EUR 9.227,17 - EUR 9.420,27	EUR 8.935,69 - EUR 9.319,26
	Rendimento medio per ciascun anno	(-)7,73% - (-)5,80%	(-)3,68% - (-)2,32%
Sfavorevole	Possibile rimborso al netto dei costi	EUR 9.227,17 - EUR 9.420,27	EUR 8.935,69 - EUR 9.319,26
	Rendimento medio per ciascun anno	(-)7,73% - (-)5,80%	(-)3,68% - (-)2,32%
Questo tipo di scenario si è verificato per un investimento tra Aprile 2020 - Aprile 2023			
Moderato	Possibile rimborso al netto dei costi	EUR 9.842,92 - EUR 10.048,90	EUR 9.812,32 - EUR 10.244,84
	Rendimento medio per ciascun anno	(-)1,57% - 0,49%	(-)0,63% - 0,81%
Questo tipo di scenario si è verificato per un investimento tra Gennaio 2019 - Febbraio 2022			
Favorevole	Possibile rimborso al netto dei costi	EUR 10.329,27 - EUR 10.689,49	EUR 10.140,03 - EUR 10.812,64
	Rendimento medio per ciascun anno	3,29% - 6,89%	0,46% - 2,64%
Questo tipo di scenario si è verificato per un investimento tra Luglio 2023 - Giugno 2026			

Strategia di Investimento Risk Level 2

Esempio di Investimento: EUR 10 000 Scenari:		Dopo 1 anno	Dopo 3 anni (periodo di detenzione raccomandato)
Minimo	Non esiste un rendimento minimo garantito, Potreste perdere il vostro intero investimento o parte di esso,		
Stress	Possibile rimborso al netto dei costi	EUR 7.746,45 - EUR 9.420,27	EUR 7.507,47 - EUR 9.319,26
	Rendimento medio per ciascun anno	(-)22,54% - (-)5,80%	(-)9,11% - (-)2,32%
Sfavorevole	Possibile rimborso al netto dei costi	EUR 8.469,94 - EUR 9.420,27	EUR 8.902,57 - EUR 9.319,26
	Rendimento medio per ciascun anno	(-)15,30% - (-)5,80%	(-)3,80% - (-)2,32%
Questo tipo di scenario si è verificato per un investimento tra Aprile 2020 - Aprile 2023			
Moderato	Possibile rimborso al netto dei costi	EUR 10.034,23 - EUR 10.225,67	EUR 10.171,04 - EUR 11.112,78
	Rendimento medio per ciascun anno	0,34% - 2,26%	0,57% - 3,58%
Questo tipo di scenario si è verificato per un investimento tra Gennaio 2019 - Febbraio 2022			
Favorevole	Possibile rimborso al netto dei costi	EUR 10.482,65 - EUR 12.126,66	EUR 10.479,58 - EUR 13.536,60
	Rendimento medio per ciascun anno	4,83% - 21,27%	1,57% - 10,62%
Questo tipo di scenario si è verificato per un investimento tra Luglio 2023 - Giugno 2026			

Strategia di Investimento Risk Level 3

Esempio di Investimento: EUR 10 000 Scenari:		Dopo 1 anno	Dopo 5 anni (periodo di detenzione raccomandato)
Minimo	Non esiste un rendimento minimo garantito, Potreste perdere il vostro intero investimento o parte di esso,		
Stress	Possibile rimborso al netto dei costi	EUR 5.008,26 - EUR 8.097,91	EUR 4.089,52 - EUR 7.855,55
	Rendimento medio per ciascun anno	(-)49,92% - (-)19,02%	(-)16,38% - (-)4,71%
Sfavorevole	Possibile rimborso al netto dei costi	EUR 7.733,41 - EUR 8.854,23	EUR 8.708,19 - EUR 10.967,26
	Rendimento medio per ciascun anno	(-)22,67% - (-)11,46%	(-)2,73% - 1,86%
Questo tipo di scenario si è verificato per un investimento tra Febbraio 2025 - Luglio 2026			
Moderato	Possibile rimborso al netto dei costi	EUR 10.209,81 - EUR 10.689,61	EUR 12.315,65 - EUR 14.167,72
	Rendimento medio per ciascun anno	2,10% - 6,90%	4,25% - 7,22%
Questo tipo di scenario si è verificato per un investimento tra Novembre 2019 - Novembre 2024			
Favorevole	Possibile rimborso al netto dei costi	EUR 11.873,79 - EUR 14.181,75	EUR 14.619,99 - EUR 18.634,50
	Rendimento medio per ciascun anno	18,74% - 41,82%	7,89% - 13,26%
Questo tipo di scenario si è verificato per un investimento tra Marzo 2020 - Marzo 2025			

Strategia di Investimento Risk Level 4

Esempio di Investimento: EUR 10 000 Scenari:		Dopo 1 anno	Dopo 7 anni (periodo di detenzione raccomandato)
Minimo	Non esiste un rendimento minimo garantito, Potreste perdere il vostro intero investimento o parte di esso,		
Stress	Possibile rimborso al netto dei costi	EUR 3.081,24 - EUR 5.355,26	EUR 1.599,81 - EUR 4.621,73
	Rendimento medio per ciascun anno	(-)69,19% - (-)46,45%	(-)23,03% - (-)10,44%
Sfavorevole	Possibile rimborso al netto dei costi	EUR 7.547,81 - EUR 8.269,23	EUR 7.775,45 - EUR 11.261,57
	Rendimento medio per ciascun anno	(-)24,52% - (-)17,31%	(-)3,53% - 1,71%
Questo tipo di scenario si è verificato per un investimento tra Febbraio 2025 - Luglio 2026			
Moderato	Possibile rimborso al netto dei costi	EUR 10.100,79 - EUR 10.962,19	EUR 12.836,06 - EUR 18.683,31
	Rendimento medio per ciascun anno	1,01% - 9,62%	3,63% - 9,34%
Questo tipo di scenario si è verificato per un investimento tra Luglio 2017 - Luglio 2024			
Favorevole	Possibile rimborso al netto dei costi	EUR 12.963,38 - EUR 15.164,35	EUR 14.868,05 - EUR 23.483,90
	Rendimento medio per ciascun anno	29,63% - 51,64%	5,83% - 12,97%
Questo tipo di scenario si è verificato per un investimento tra Dicembre 2018 - Dicembre 2025			

Strategia di Investimento Risk Level 5

Esempio di Investimento: EUR 10 000 Scenari:		Dopo 1 anno	Dopo 5 anni	Dopo 10 anni (periodo di detenzione raccomandato)
Minimo	Non esiste un rendimento minimo garantito, Potreste perdere il vostro intero investimento o parte di esso,			
Stress	Possibile rimborso al netto dei costi	EUR 1.710,63 - EUR 3.337,99	EUR 950,29 - EUR 3.035,42	EUR 267,38 - EUR 1.657,20
	Rendimento medio per ciascun anno	(-)82,89% - (-)66,62%	(-)37,54% - (-)21,21%	(-)30,38% - (-)16,45%
Sfavorevole	Possibile rimborso al netto dei costi	EUR 7.432,45 - EUR 8.176,74	EUR 7.193,01 - EUR 9.587,40	EUR 6.839,05 - EUR 11.297,68
	Rendimento medio per ciascun anno	(-)25,68% - (-)18,23%	(-)6,38% - (-)0,84%	(-)3,73% - 1,23%
Questo tipo di scenario si è verificato per un investimento tra Febbraio 2025 - Luglio 2026				
Moderato	Possibile rimborso al netto dei costi	EUR 10.177,71 - EUR 11.223,31	EUR 12.027,15 - EUR 16.378,45	EUR 14.456,52 - EUR 25.307,59
	Rendimento medio per ciascun anno	1,78% - 12,23%	3,76% - 10,37%	3,75% - 9,73%
Questo tipo di scenario si è verificato per un investimento tra Ottobre 2015 - Novembre 2025				
Favorevole	Possibile rimborso al netto dei costi	EUR 12.893,40 - EUR 15.419,42	EUR 15.658,25 - EUR 23.341,70	EUR 17.461,26 - EUR 33.723,91
	Rendimento medio per ciascun anno	28,93% - 54,19%	9,38% - 18,47%	5,73% - 12,93%
Questo tipo di scenario si è verificato per un investimento tra Settembre 2011 - Gennaio 2022				

Strategia di Investimento Risk Level 6

Esempio di Investimento: EUR 10 000 Scenari:		Dopo 1 anno	Dopo 5 anni	Dopo 10 anni (periodo di detenzione raccomandato)
Minimo	Non esiste un rendimento minimo garantito, Potreste perdere il vostro intero investimento o parte di esso,			
Stress	Possibile rimborso al netto dei costi	EUR 36,57 - EUR 1.874,98	EUR 5,36 - EUR 1.361,27	EUR 0,04 - EUR 457,70
	Rendimento medio per ciascun anno	(-)99,63% - (-)81,25%	(-)77,83% - (-)32,89%	(-)70,96% - (-)26,54%
Sfavorevole	Possibile rimborso al netto dei costi	EUR 7.598,51 - EUR 8.146,50	EUR 7.641,51 - EUR 9.572,15	EUR 6.372,32 - EUR 11.299,45
	Rendimento medio per ciascun anno	(-)24,01% - (-)18,54%	(-)5,24% - (-)0,87%	(-)4,41% - 1,23%
Questo tipo di scenario si è verificato per un investimento tra Febbraio 2025 - Luglio 2026				
Moderato	Possibile rimborso al netto dei costi	EUR 9.935,35 - EUR 11.238,98	EUR 11.630,49 - EUR 16.465,46	EUR 14.297,10 - EUR 25.533,47
	Rendimento medio per ciascun anno	(-)0,65% - 12,39%	3,07% - 10,49%	3,64% - 9,83%
Questo tipo di scenario si è verificato per un investimento tra Giugno 2012 - Ottobre 2022				
Favorevole	Possibile rimborso al netto dei costi	EUR 12.297,14 - EUR 15.491,26	EUR 15.211,51 - EUR 23.585,29	EUR 16.597,52 - EUR 34.090,34
	Rendimento medio per ciascun anno	22,97% - 54,91%	8,75% - 18,72%	5,20% - 13,05%
Questo tipo di scenario si è verificato per un investimento tra Settembre 2011 - Gennaio 2022				

Scenari di Performance calcolati sulla base di serie storiche con ultima data di aggiornamento al 31/07/2026

Strategia di Investimento Risk Level 1

Esempio di Investimento: EUR 10 000 Scenari:		Dopo 1 anno	Dopo 3 anni (periodo di detenzione raccomandato)
Minimo	Non esiste un rendimento minimo garantito, Potreste perdere il vostro intero investimento o parte di esso,		
Stress	Possibile rimborso al netto dei costi	EUR 9.227,17 - EUR 9.420,27	EUR 8.935,69 - EUR 9.319,26
	Rendimento medio per ciascun anno	(-)7,73% - (-)5,80%	(-)3,68% - (-)2,32%
Sfavorevole	Possibile rimborso al netto dei costi	EUR 9.227,17 - EUR 9.420,27	EUR 8.935,69 - EUR 9.319,26
	Rendimento medio per ciascun anno	(-)7,73% - (-)5,80%	(-)3,68% - (-)2,32%
Questo tipo di scenario si è verificato per un investimento tra Aprile 2020 - Aprile 2023			
Moderato	Possibile rimborso al netto dei costi	EUR 9.842,92 - EUR 10.048,90	EUR 9.812,32 - EUR 10.244,84
	Rendimento medio per ciascun anno	(-)1,57% - 0,49%	(-)0,63% - 0,81%
Questo tipo di scenario si è verificato per un investimento tra Gennaio 2019 - Febbraio 2022			
Favorevole	Possibile rimborso al netto dei costi	EUR 10.329,27 - EUR 10.689,49	EUR 10.140,03 - EUR 10.812,64
	Rendimento medio per ciascun anno	3,29% - 6,89%	0,46% - 2,64%
Questo tipo di scenario si è verificato per un investimento tra Luglio 2023 - Giugno 2026			

Strategia di Investimento Risk Level 2

Esempio di Investimento: EUR 10 000 Scenari:		Dopo 1 anno	Dopo 3 anni (periodo di detenzione raccomandato)
Minimo	Non esiste un rendimento minimo garantito, Potreste perdere il vostro intero investimento o parte di esso,		
Stress	Possibile rimborso al netto dei costi	EUR 7.746,45 - EUR 9.420,27	EUR 7.507,47 - EUR 9.319,26
	Rendimento medio per ciascun anno	(-)22,54% - (-)5,80%	(-)9,11% - (-)2,32%
Sfavorevole	Possibile rimborso al netto dei costi	EUR 8.469,94 - EUR 9.420,27	EUR 8.902,57 - EUR 9.319,26
	Rendimento medio per ciascun anno	(-)15,30% - (-)5,80%	(-)3,80% - (-)2,32%
Questo tipo di scenario si è verificato per un investimento tra Aprile 2020 - Aprile 2023			
Moderato	Possibile rimborso al netto dei costi	EUR 10.034,23 - EUR 10.225,67	EUR 10.171,04 - EUR 11.112,78
	Rendimento medio per ciascun anno	0,34% - 2,26%	0,57% - 3,58%
Questo tipo di scenario si è verificato per un investimento tra Gennaio 2019 - Febbraio 2022			
Favorevole	Possibile rimborso al netto dei costi	EUR 10.482,65 - EUR 12.126,66	EUR 10.479,58 - EUR 13.536,60
	Rendimento medio per ciascun anno	4,83% - 21,27%	1,57% - 10,62%
Questo tipo di scenario si è verificato per un investimento tra Luglio 2023 - Giugno 2026			

Strategia di Investimento Risk Level 3

Esempio di Investimento: EUR 10 000 Scenari:		Dopo 1 anno	Dopo 5 anni (periodo di detenzione raccomandato)
Minimo	Non esiste un rendimento minimo garantito, Potreste perdere il vostro intero investimento o parte di esso,		
Stress	Possibile rimborso al netto dei costi	EUR 5.008,26 - EUR 8.097,91	EUR 4.089,52 - EUR 7.855,55
	Rendimento medio per ciascun anno	(-)49,92% - (-)19,02%	(-)16,38% - (-)4,71%
Sfavorevole	Possibile rimborso al netto dei costi	EUR 7.733,41 - EUR 8.854,23	EUR 8.708,19 - EUR 10.967,26
	Rendimento medio per ciascun anno	(-)22,67% - (-)11,46%	(-)2,73% - 1,86%
Questo tipo di scenario si è verificato per un investimento tra Febbraio 2025 - Luglio 2026			
Moderato	Possibile rimborso al netto dei costi	EUR 10.209,81 - EUR 10.689,61	EUR 12.315,65 - EUR 14.167,72
	Rendimento medio per ciascun anno	2,10% - 6,90%	4,25% - 7,22%
Questo tipo di scenario si è verificato per un investimento tra Novembre 2019 - Novembre 2024			
Favorevole	Possibile rimborso al netto dei costi	EUR 11.873,79 - EUR 14.181,75	EUR 14.619,99 - EUR 18.634,50
	Rendimento medio per ciascun anno	18,74% - 41,82%	7,89% - 13,26%
Questo tipo di scenario si è verificato per un investimento tra Marzo 2020 - Marzo 2025			

Strategia di Investimento Risk Level 4

Esempio di Investimento: EUR 10 000 Scenari:		Dopo 1 anno	Dopo 7 anni (periodo di detenzione raccomandato)
Minimo	Non esiste un rendimento minimo garantito, Potreste perdere il vostro intero investimento o parte di esso,		
Stress	Possibile rimborso al netto dei costi	EUR 3.081,24 - EUR 5.355,26	EUR 1.599,81 - EUR 4.621,73
	Rendimento medio per ciascun anno	(-)69,19% - (-)46,45%	(-)23,03% - (-)10,44%
Sfavorevole	Possibile rimborso al netto dei costi	EUR 7.547,81 - EUR 8.269,23	EUR 7.775,45 - EUR 11.261,57
	Rendimento medio per ciascun anno	(-)24,52% - (-)17,31%	(-)3,53% - 1,71%
Questo tipo di scenario si è verificato per un investimento tra Febbraio 2025 - Luglio 2026			
Moderato	Possibile rimborso al netto dei costi	EUR 10.100,79 - EUR 10.962,19	EUR 12.836,06 - EUR 18.683,31
	Rendimento medio per ciascun anno	1,01% - 9,62%	3,63% - 9,34%
Questo tipo di scenario si è verificato per un investimento tra Luglio 2017 - Luglio 2024			
Favorevole	Possibile rimborso al netto dei costi	EUR 12.963,38 - EUR 15.164,35	EUR 14.868,05 - EUR 23.483,90
	Rendimento medio per ciascun anno	29,63% - 51,64%	5,83% - 12,97%
Questo tipo di scenario si è verificato per un investimento tra Dicembre 2018 - Dicembre 2025			

Strategia di Investimento Risk Level 5

Esempio di Investimento: EUR 10 000 Scenari:		Dopo 1 anno	Dopo 5 anni	Dopo 10 anni (periodo di detenzione raccomandato)
Minimo	Non esiste un rendimento minimo garantito, Potreste perdere il vostro intero investimento o parte di esso,			
Stress	Possibile rimborso al netto dei costi	EUR 1.710,63 - EUR 3.337,99	EUR 950,29 - EUR 3.035,42	EUR 267,38 - EUR 1.657,20
	Rendimento medio per ciascun anno	(-)82,89% - (-)66,62%	(-)37,54% - (-)21,21%	(-)30,38% - (-)16,45%
Sfavorevole	Possibile rimborso al netto dei costi	EUR 7.432,45 - EUR 8.176,74	EUR 7.193,01 - EUR 9.587,40	EUR 6.839,05 - EUR 11.297,68
	Rendimento medio per ciascun anno	(-)25,68% - (-)18,23%	(-)6,38% - (-)0,84%	(-)3,73% - 1,23%
Questo tipo di scenario si è verificato per un investimento tra Febbraio 2025 - Luglio 2026				
Moderato	Possibile rimborso al netto dei costi	EUR 10.177,71 - EUR 11.223,31	EUR 12.027,15 - EUR 16.378,45	EUR 14.456,52 - EUR 25.307,59
	Rendimento medio per ciascun anno	1,78% - 12,23%	3,76% - 10,37%	3,75% - 9,73%
Questo tipo di scenario si è verificato per un investimento tra Ottobre 2015 - Novembre 2025				
Favorevole	Possibile rimborso al netto dei costi	EUR 12.893,40 - EUR 15.419,42	EUR 15.658,25 - EUR 23.341,70	EUR 17.461,26 - EUR 33.723,91
	Rendimento medio per ciascun anno	28,93% - 54,19%	9,38% - 18,47%	5,73% - 12,93%
Questo tipo di scenario si è verificato per un investimento tra Settembre 2011 - Gennaio 2022				

Strategia di Investimento Risk Level 6

Esempio di Investimento: EUR 10 000 Scenari:		Dopo 1 anno	Dopo 5 anni	Dopo 10 anni (periodo di detenzione raccomandato)
Minimo	Non esiste un rendimento minimo garantito, Potreste perdere il vostro intero investimento o parte di esso,			
Stress	Possibile rimborso al netto dei costi	EUR 36,57 - EUR 1.874,98	EUR 5,36 - EUR 1.361,27	EUR 0,04 - EUR 457,70
	Rendimento medio per ciascun anno	(-)99,63% - (-)81,25%	(-)77,83% - (-)32,89%	(-)70,96% - (-)26,54%
Sfavorevole	Possibile rimborso al netto dei costi	EUR 7.598,51 - EUR 8.146,50	EUR 7.641,51 - EUR 9.572,15	EUR 6.372,32 - EUR 11.299,45

	Rendimento medio per ciascun anno	(-)24,01% - (-)18,54%	(-)5,24% - (-)0,87%	(-)4,41% - 1,23%
Questo tipo di scenario si è verificato per un investimento tra Febbraio 2025 - Luglio 2026				
Moderato	Possibile rimborso al netto dei costi	EUR 9.935,35 - EUR 11.238,98	EUR 11.630,49 - EUR 16.465,46	EUR 14.297,10 - EUR 25.533,47
	Rendimento medio per ciascun anno	(-)0,65% - 12,39%	3,07% - 10,49%	3,64% - 9,83%
Questo tipo di scenario si è verificato per un investimento tra Giugno 2012 - Ottobre 2022				
Favorevole	Possibile rimborso al netto dei costi	EUR 12.297,14 - EUR 15.491,26	EUR 15.211,51 - EUR 23.585,29	EUR 16.597,52 - EUR 34.090,34
	Rendimento medio per ciascun anno	22,97% - 54,91%	8,75% - 18,72%	5,20% - 13,05%
Questo tipo di scenario si è verificato per un investimento tra Settembre 2011 - Gennaio 2022				

Scenari di Performance calcolati sulla base di serie storiche con ultima data di aggiornamento al 31/06/2026

Strategia di Investimento Risk Level 1

Esempio di Investimento: EUR 10 000 Scenari:		Dopo 1 anno	Dopo 3 anni (periodo di detenzione raccomandato)
Minimo	Non esiste un rendimento minimo garantito, Potreste perdere il vostro intero investimento o parte di esso,		
Stress	Possibile rimborso al netto dei costi	EUR 9.227,17 - EUR 9.420,27	EUR 8.935,69 - EUR 9.319,26
	Rendimento medio per ciascun anno	(-)7,73% - (-)5,80%	(-)3,68% - (-)2,32%
Sfavorevole	Possibile rimborso al netto dei costi	EUR 9.227,17 - EUR 9.420,27	EUR 8.935,69 - EUR 9.319,26
	Rendimento medio per ciascun anno	(-)7,73% - (-)5,80%	(-)3,68% - (-)2,32%
Questo tipo di scenario si è verificato per un investimento tra Aprile 2020 - Aprile 2023			
Moderato	Possibile rimborso al netto dei costi	EUR 9.837,35 - EUR 10.043,21	EUR 9.792,07 - EUR 10.222,60
	Rendimento medio per ciascun anno	(-)1,63% - 0,43%	(-)0,70% - 0,74%
Questo tipo di scenario si è verificato per un investimento tra Febbraio 2019 - Febbraio 2022			
Favorevole	Possibile rimborso al netto dei costi	EUR 10.329,27 - EUR 10.689,49	EUR 10.140,03 - EUR 10.812,64
	Rendimento medio per ciascun anno	3,29% - 6,89%	0,46% - 2,64%
Questo tipo di scenario si è verificato per un investimento tra Luglio 2023 - Giugno 2026			

Strategia di Investimento Risk Level 2

Esempio di Investimento: EUR 10 000 Scenari:		Dopo 1 anno	Dopo 3 anni (periodo di detenzione raccomandato)
Minimo	Non esiste un rendimento minimo garantito, Potreste perdere il vostro intero investimento o parte di esso,		
Stress	Possibile rimborso al netto dei costi	EUR 7.746,81 - EUR 9.420,27	EUR 7.507,64 - EUR 9.319,26
	Rendimento medio per ciascun anno	(-)22,53% - (-)5,80%	(-)9,11% - (-)2,32%
Sfavorevole	Possibile rimborso al netto dei costi	EUR 8.469,94 - EUR 9.420,27	EUR 8.902,57 - EUR 9.319,26
	Rendimento medio per ciascun anno	(-)15,30% - (-)5,80%	(-)3,80% - (-)2,32%
Questo tipo di scenario si è verificato per un investimento tra Aprile 2020 - Aprile 2023			
Moderato	Possibile rimborso al netto dei costi	EUR 10.030,24 - EUR 10.213,34	EUR 10.155,55 - EUR 11.098,60
	Rendimento medio per ciascun anno	0,30% - 2,13%	0,52% - 3,54%
Questo tipo di scenario si è verificato per un investimento tra Febbraio 2019 - Febbraio 2022			
Favorevole	Possibile rimborso al netto dei costi	EUR 10.482,65 - EUR 12.126,66	EUR 10.479,58 - EUR 13.536,60
	Rendimento medio per ciascun anno	4,83% - 21,27%	1,57% - 10,62%
Questo tipo di scenario si è verificato per un investimento tra Luglio 2023 - Giugno 2026			

Strategia di Investimento Risk Level 3

Esempio di Investimento: EUR 10 000 Scenari:		Dopo 1 anno	Dopo 5 anni (periodo di detenzione raccomandato)
Minimo	Non esiste un rendimento minimo garantito, Potreste perdere il vostro intero investimento o parte di esso,		
Stress	Possibile rimborso al netto dei costi	EUR 5.010,01 - EUR 8.098,29	EUR 4.090,14 - EUR 7.855,65
	Rendimento medio per ciascun anno	(-)49,90% - (-)19,02%	(-)16,37% - (-)4,71%
Sfavorevole	Possibile rimborso al netto dei costi	EUR 7.733,41 - EUR 8.854,23	EUR 8.486,64 - EUR 10.629,74
	Rendimento medio per ciascun anno	(-)22,67% - (-)11,46%	(-)3,23% - 1,23%
Questo tipo di scenario si è verificato per un investimento tra Febbraio 2025 - Giugno 2026			
Moderato	Possibile rimborso al netto dei costi	EUR 10.209,81 - EUR 10.676,72	EUR 12.325,97 - EUR 14.167,72
	Rendimento medio per ciascun anno	2,10% - 6,77%	4,27% - 7,22%
Questo tipo di scenario si è verificato per un investimento tra Novembre 2019 - Novembre 2024			
Favorevole	Possibile rimborso al netto dei costi	EUR 11.873,79 - EUR 14.181,75	EUR 14.619,99 - EUR 18.634,50
	Rendimento medio per ciascun anno	18,74% - 41,82%	7,89% - 13,26%
Questo tipo di scenario si è verificato per un investimento tra Marzo 2020 - Marzo 2025			

Strategia di Investimento Risk Level 4

Esempio di Investimento: EUR 10 000 Scenari:		Dopo 1 anno	Dopo 7 anni (periodo di detenzione raccomandato)
Minimo	Non esiste un rendimento minimo garantito, Potreste perdere il vostro intero investimento o parte di esso,		
Stress	Possibile rimborso al netto dei costi	EUR 3.082,89 - EUR 5.357,14	EUR 1.600,17 - EUR 4.622,12
	Rendimento medio per ciascun anno	(-)69,17% - (-)46,43%	(-)23,03% - (-)10,44%
Sfavorevole	Possibile rimborso al netto dei costi	EUR 7.547,81 - EUR 8.269,23	EUR 7.578,29 - EUR 10.872,30
	Rendimento medio per ciascun anno	(-)24,52% - (-)17,31%	(-)3,88% - 1,20%
Questo tipo di scenario si è verificato per un investimento tra Febbraio 2025 - Giugno 2026			
Moderato	Possibile rimborso al netto dei costi	EUR 10.100,79 - EUR 10.962,19	EUR 12.833,64 - EUR 18.666,47
	Rendimento medio per ciascun anno	1,01% - 9,62%	3,63% - 9,33%
Questo tipo di scenario si è verificato per un investimento tra Giugno 2017 - Luglio 2024			
Favorevole	Possibile rimborso al netto dei costi	EUR 12.963,38 - EUR 15.164,35	EUR 14.868,05 - EUR 23.483,90
	Rendimento medio per ciascun anno	29,63% - 51,64%	5,83% - 12,97%
Questo tipo di scenario si è verificato per un investimento tra Dicembre 2018 - Dicembre 2025			

Strategia di Investimento Risk Level 5

Esempio di Investimento: EUR 10 000 Scenari:		Dopo 1 anno	Dopo 5 anni	Dopo 10 anni (periodo di detenzione raccomandato)
Minimo	Non esiste un rendimento minimo garantito, Potreste perdere il vostro intero investimento o parte di esso,			
Stress	Possibile rimborso al netto dei costi	EUR 1.711,79 - EUR 3.339,78	EUR 950,56 - EUR 3.035,83	EUR 267,45 - EUR 1.657,42
	Rendimento medio per ciascun anno	(-)82,88% - (-)66,60%	(-)37,54% - (-)21,21%	(-)30,38% - (-)16,45%
Sfavorevole	Possibile rimborso al netto dei costi	EUR 7.432,45 - EUR 8.176,74	EUR 7.193,01 - EUR 9.587,40	EUR 6.665,52 - EUR 10.903,73
	Rendimento medio per ciascun anno	(-)25,68% - (-)18,23%	(-)6,38% - (-)0,84%	(-)3,98% - 0,87%
Questo tipo di scenario si è verificato per un investimento tra Febbraio 2025 - Giugno 2026				
Moderato	Possibile rimborso al netto dei costi	EUR 10.160,66 - EUR 11.198,59	EUR 12.017,97 - EUR 16.353,85	EUR 14.435,29 - EUR 25.256,01
	Rendimento medio per ciascun anno	1,61% - 11,99%	3,74% - 10,34%	3,74% - 9,71%
Questo tipo di scenario si è verificato per un investimento tra Aprile 2011 - Agosto 2021				
Favorevole	Possibile rimborso al netto dei costi	EUR 12.893,40 - EUR 15.419,42	EUR 15.658,25 - EUR 23.341,70	EUR 17.461,26 - EUR 33.723,91
	Rendimento medio per ciascun anno	28,93% - 54,19%	9,38% - 18,47%	5,73% - 12,93%
Questo tipo di scenario si è verificato per un investimento tra Settembre 2011 - Gennaio 2022				

Strategia di Investimento Risk Level 6

Esempio di Investimento: EUR 10 000 Scenari:		Dopo 1 anno	Dopo 5 anni	Dopo 10 anni (periodo di detenzione raccomandato)
Minimo	Non esiste un rendimento minimo garantito, Potreste perdere il vostro intero investimento o parte di esso,			
Stress	Possibile rimborso al netto dei costi	EUR 36,62 - EUR 1.876,25	EUR 5,36 - EUR 1.361,51	EUR 0,04 - EUR 457,78
	Rendimento medio per ciascun anno	(-)99,63% - (-)81,24%	(-)77,83% - (-)32,89%	(-)70,96% - (-)26,54%
Sfavorevole	Possibile rimborso al netto dei costi	EUR 7.598,51 - EUR 8.146,50	EUR 7.549,63 - EUR 9.572,15	EUR 6.236,88 - EUR 10.905,22
	Rendimento medio per ciascun anno	(-)24,01% - (-)18,54%	(-)5,47% - (-)0,87%	(-)4,61% - 0,87%
Questo tipo di scenario si è verificato per un investimento tra Febbraio 2025 - Giugno 2026				
Moderato	Possibile rimborso al netto dei costi	EUR 9.935,22 - EUR 11.212,29	EUR 11.630,36 - EUR 16.447,84	EUR 14.277,04 - EUR 25.480,29
	Rendimento medio per ciascun anno	(-)0,65% - 12,12%	3,07% - 10,46%	3,62% - 9,80%
Questo tipo di scenario si è verificato per un investimento tra Febbraio 2015 - Febbraio 2025				
Favorevole	Possibile rimborso al netto dei costi	EUR 12.297,14 - EUR 15.491,26	EUR 15.211,51 - EUR 23.585,29	EUR 16.597,52 - EUR 34.090,34
	Rendimento medio per ciascun anno	22,97% - 54,91%	8,75% - 18,72%	5,20% - 13,05%
Questo tipo di scenario si è verificato per un investimento tra Settembre 2011 - Gennaio 2022				

Scenari di Performance calcolati sulla base di serie storiche con ultima data di aggiornamento al 29/05/2026

Strategia di Investimento Risk Level 1

Esempio di Investimento: EUR 10 000 Scenari:		Dopo 1 anno	Dopo 3 anni (periodo di detenzione raccomandato)
Minimo	Non esiste un rendimento minimo garantito, Potreste perdere il vostro intero investimento o parte di esso,		
Stress	Possibile rimborso al netto dei costi	EUR 9.227,17 - EUR 9.420,27	EUR 8.935,69 - EUR 9.319,26
	Rendimento medio per ciascun anno	(-)7,73% - (-)5,80%	(-)3,68% - (-)2,32%
Sfavorevole	Possibile rimborso al netto dei costi	EUR 9.227,17 - EUR 9.420,27	EUR 8.935,69 - EUR 9.319,26
	Rendimento medio per ciascun anno	(-)7,73% - (-)5,80%	(-)3,68% - (-)2,32%
Questo tipo di scenario si è verificato per un investimento tra Aprile 2020 - Aprile 2023			
Moderato	Possibile rimborso al netto dei costi	EUR 9.830,05 - EUR 10.035,76	EUR 9.774,15 - EUR 10.205,00
	Rendimento medio per ciascun anno	(-)1,70% - 0,36%	(-)0,76% - 0,68%
Questo tipo di scenario si è verificato per un investimento tra Dicembre 2016 - Dicembre 2019			
Favorevole	Possibile rimborso al netto dei costi	EUR 10.329,27 - EUR 10.689,49	EUR 10.012,89 - EUR 10.677,07
	Rendimento medio per ciascun anno	3,29% - 6,89%	0,04% - 2,21%
Questo tipo di scenario si è verificato per un investimento tra Maggio 2017 - Maggio 2020			

Strategia di Investimento Risk Level 2

Esempio di Investimento: EUR 10 000 Scenari:		Dopo 1 anno	Dopo 3 anni (periodo di detenzione raccomandato)
Minimo	Non esiste un rendimento minimo garantito, Potreste perdere il vostro intero investimento o parte di esso,		
Stress	Possibile rimborso al netto dei costi	EUR 7.746,93 - EUR 9.420,27	EUR 7.507,69 - EUR 9.319,26
	Rendimento medio per ciascun anno	(-)22,53% - (-)5,80%	(-)9,11% - (-)2,32%
Sfavorevole	Possibile rimborso al netto dei costi	EUR 8.469,94 - EUR 9.420,27	EUR 8.902,57 - EUR 9.319,26
	Rendimento medio per ciascun anno	(-)15,30% - (-)5,80%	(-)3,80% - (-)2,32%
Questo tipo di scenario si è verificato per un investimento tra Aprile 2020 - Aprile 2023			
Moderato	Possibile rimborso al netto dei costi	EUR 10.025,03 - EUR 10.213,34	EUR 10.143,30 - EUR 11.089,45
	Rendimento medio per ciascun anno	0,25% - 2,13%	0,48% - 3,51%
Questo tipo di scenario si è verificato per un investimento tra Dicembre 2016 - Dicembre 2019			
Favorevole	Possibile rimborso al netto dei costi	EUR 10.482,65 - EUR 12.126,66	EUR 10.348,18 - EUR 13.536,60
	Rendimento medio per ciascun anno	4,83% - 21,27%	1,15% - 10,62%
Questo tipo di scenario si è verificato per un investimento tra Maggio 2017 - Maggio 2020			

Strategia di Investimento Risk Level 3

Esempio di Investimento: EUR 10 000 Scenari:		Dopo 1 anno	Dopo 5 anni (periodo di detenzione raccomandato)
Minimo	Non esiste un rendimento minimo garantito, Potreste perdere il vostro intero investimento o parte di esso,		
Stress	Possibile rimborso al netto dei costi	EUR 5.007,68 - EUR 8.098,41	EUR 4.089,32 - EUR 7.855,68
	Rendimento medio per ciascun anno	(-)49,92% - (-)19,02%	(-)16,38% - (-)4,71%
Sfavorevole	Possibile rimborso al netto dei costi	EUR 7.733,41 - EUR 8.854,23	EUR 8.299,04 - EUR 10.344,16
	Rendimento medio per ciascun anno	(-)22,67% - (-)11,46%	(-)3,66% - 0,68%
Questo tipo di scenario si è verificato per un investimento tra Febbraio 2025 - Maggio 2026			
Moderato	Possibile rimborso al netto dei costi	EUR 10.209,81 - EUR 10.676,72	EUR 12.342,94 - EUR 14.167,72
	Rendimento medio per ciascun anno	2,10% - 6,77%	4,30% - 7,22%
Questo tipo di scenario si è verificato per un investimento tra Novembre 2019 - Novembre 2024			
Favorevole	Possibile rimborso al netto dei costi	EUR 11.873,79 - EUR 14.181,75	EUR 14.619,99 - EUR 18.634,50
	Rendimento medio per ciascun anno	18,74% - 41,82%	7,89% - 13,26%
Questo tipo di scenario si è verificato per un investimento tra Marzo 2020 - Marzo 2025			

Strategia di Investimento Risk Level 4

Esempio di Investimento: EUR 10 000 Scenari:		Dopo 1 anno	Dopo 7 anni (periodo di detenzione raccomandato)
Minimo	Non esiste un rendimento minimo garantito, Potreste perdere il vostro intero investimento o parte di esso,		
Stress	Possibile rimborso al netto dei costi	EUR 3.079,70 - EUR 5.354,64	EUR 1.599,49 - EUR 4.621,62
	Rendimento medio per ciascun anno	(-)69,20% - (-)46,45%	(-)23,04% - (-)10,44%
Sfavorevole	Possibile rimborso al netto dei costi	EUR 7.547,81 - EUR 8.269,23	EUR 7.443,57 - EUR 10.542,69
	Rendimento medio per ciascun anno	(-)24,52% - (-)17,31%	(-)4,13% - 0,76%
Questo tipo di scenario si è verificato per un investimento tra Febbraio 2025 - Maggio 2026			
Moderato	Possibile rimborso al netto dei costi	EUR 10.100,79 - EUR 10.962,19	EUR 12.833,29 - EUR 18.663,70
	Rendimento medio per ciascun anno	1,01% - 9,62%	3,63% - 9,32%
Questo tipo di scenario si è verificato per un investimento tra Aprile 2018 - Maggio 2025			
Favorevole	Possibile rimborso al netto dei costi	EUR 12.963,38 - EUR 15.164,35	EUR 14.868,05 - EUR 23.483,90
	Rendimento medio per ciascun anno	29,63% - 51,64%	5,83% - 12,97%
Questo tipo di scenario si è verificato per un investimento tra Dicembre 2018 - Dicembre 2025			

Strategia di Investimento Risk Level 5

Esempio di Investimento: EUR 10 000 Scenari:		Dopo 1 anno	Dopo 5 anni	Dopo 10 anni (periodo di detenzione raccomandato)
Minimo	Non esiste un rendimento minimo garantito, Potreste perdere il vostro intero investimento o parte di esso,			
Stress	Possibile rimborso al netto dei costi	EUR 1.709,16 - EUR 3.336,33	EUR 949,97 - EUR 3.035,10	EUR 267,29 - EUR 1.657,02
	Rendimento medio per ciascun anno	(-)82,91% - (-)66,64%	(-)37,55% - (-)21,22%	(-)30,39% - (-)16,45%
Sfavorevole	Possibile rimborso al netto dei costi	EUR 7.432,45 - EUR 8.176,74	EUR 7.225,72 - EUR 9.587,40	EUR 6.546,86 - EUR 10.566,51
	Rendimento medio per ciascun anno	(-)25,68% - (-)18,23%	(-)6,29% - (-)0,84%	(-)4,15% - 0,55%
Questo tipo di scenario si è verificato per un investimento tra Febbraio 2025 - Maggio 2026				
Moderato	Possibile rimborso al netto dei costi	EUR 10.143,08 - EUR 11.171,77	EUR 11.996,70 - EUR 16.318,66	EUR 14.414,49 - EUR 25.221,85
	Rendimento medio per ciascun anno	1,43% - 11,72%	3,71% - 10,29%	3,72% - 9,69%
Questo tipo di scenario si è verificato per un investimento tra Febbraio 2013 - Giugno 2023				
Favorevole	Possibile rimborso al netto dei costi	EUR 12.893,40 - EUR 15.419,42	EUR 15.658,25 - EUR 23.341,70	EUR 17.461,26 - EUR 33.723,91
	Rendimento medio per ciascun anno	28,93% - 54,19%	9,38% - 18,47%	5,73% - 12,93%
Questo tipo di scenario si è verificato per un investimento tra Settembre 2011 - Gennaio 2022				

Strategia di Investimento Risk Level 6

Esempio di Investimento: EUR 10 000 Scenari:		Dopo 1 anno	Dopo 5 anni	Dopo 10 anni (periodo di detenzione raccomandato)
Minimo	Non esiste un rendimento minimo garantito, Potreste perdere il vostro intero investimento o parte di esso,			
Stress	Possibile rimborso al netto dei costi	EUR 36,49 - EUR 1.873,37	EUR 5,35 - EUR 1.361,00	EUR 0,04 - EUR 457,61
	Rendimento medio per ciascun anno	(-)99,64% - (-)81,27%	(-)77,83% - (-)32,89%	(-)70,97% - (-)26,54%
Sfavorevole	Possibile rimborso al netto dei costi	EUR 7.598,51 – EUR 8.146,50	EUR 7.598,51 – EUR 8.146,50	EUR 6.205,56 – EUR 10.568,33
	Rendimento medio per ciascun anno	(-)24,01% - (-)18,54%	(-)5,56% - (-)0,87%	(-)4,66% - 0,55%
Questo tipo di scenario si è verificato per un investimento tra Febbraio 2025 - Maggio 2026				
Moderato	Possibile rimborso al netto dei costi	EUR 9.928,23 - EUR 11.184,76	EUR 11.627,98 - EUR 16.407,22	EUR 14.235,24 - EUR 25.428,71
	Rendimento medio per ciascun anno	(-)0,72% - 11,85%	3,06% - 10,41%	3,59% - 9,78%
Questo tipo di scenario si è verificato per un investimento tra Agosto 2015 - Settembre 2025				
Favorevole	Possibile rimborso al netto dei costi	EUR 12.297,14 - EUR 15.491,26	EUR 15.211,51 - EUR 23.585,29	EUR 16.597,52 - EUR 34.090,34
	Rendimento medio per ciascun anno	22,97% - 54,91%	8,75% - 18,72%	5,20% - 13,05%
Questo tipo di scenario si è verificato per un investimento tra Settembre 2011 - Gennaio 2022				

Scenari di Performance calcolati sulla base di serie storiche con ultima data di aggiornamento al 30/04/2026

Strategia di Investimento Risk Level 1

Esempio di Investimento: EUR 10 000 Scenari:		Dopo 1 anno	Dopo 3 anni (periodo di detenzione raccomandato)
Minimo	Non esiste un rendimento minimo garantito, Potreste perdere il vostro intero investimento o parte di esso,		
Stress	Possibile rimborso al netto dei costi	EUR 9.227,17 - EUR 9.420,27	EUR 8.935,69 - EUR 9.319,26
	Rendimento medio per ciascun anno	(-)7,73% - (-)5,80%	(-)3,68% - (-)2,32%
Sfavorevole	Possibile rimborso al netto dei costi	EUR 9.227,17 - EUR 9.420,27	EUR 8.935,69 - EUR 9.319,26
	Rendimento medio per ciascun anno	(-)7,73% - (-)5,80%	(-)3,68% - (-)2,32%
Questo tipo di scenario si è verificato per un investimento tra Aprile 2020 - Aprile 2023			
Moderato	Possibile rimborso al netto dei costi	EUR 9.822,06 - EUR 10.027,60	EUR 9.763,38 - EUR 10.192,43
	Rendimento medio per ciascun anno	(-)1,78% - 0,28%	(-)0,80% - 0,64%
Questo tipo di scenario si è verificato per un investimento tra Novembre 2016 - Dicembre 2019			
Favorevole	Possibile rimborso al netto dei costi	EUR 10.329,27 - EUR 10.689,49	EUR 10.012,89 - EUR 10.677,07
	Rendimento medio per ciascun anno	3,29% - 6,89%	0,04% - 2,21%
Questo tipo di scenario si è verificato per un investimento tra Maggio 2017 - Maggio 2020			

Strategia di Investimento Risk Level 2

Esempio di Investimento: EUR 10 000 Scenari:		Dopo 1 anno	Dopo 3 anni (periodo di detenzione raccomandato)
Minimo	Non esiste un rendimento minimo garantito, Potreste perdere il vostro intero investimento o parte di esso,		
Stress	Possibile rimborso al netto dei costi	EUR 7.746,78 - EUR 9.420,27	EUR 7.507,62 - EUR 9.319,26
	Rendimento medio per ciascun anno	(-)22,53% - (-)5,80%	(-)9,11% - (-)2,32%
Sfavorevole	Possibile rimborso al netto dei costi	EUR 8.469,94 - EUR 9.420,27	EUR 8.902,57 - EUR 9.319,26
	Rendimento medio per ciascun anno	(-)15,30% - (-)5,80%	(-)3,80% - (-)2,32%
Questo tipo di scenario si è verificato per un investimento tra Aprile 2020 - Aprile 2023			
Moderato	Possibile rimborso al netto dei costi	EUR 10.019,32 - EUR 10.213,34	EUR 10.134,53 - EUR 11.074,28
	Rendimento medio per ciascun anno	0,19% - 2,13%	0,45% - 3,46%
Questo tipo di scenario si è verificato per un investimento tra Novembre 2016 - Dicembre 2019			
Favorevole	Possibile rimborso al netto dei costi	EUR 10.482,65 - EUR 12.126,66	EUR 10.348,18 - EUR 13.536,60
	Rendimento medio per ciascun anno	4,83% - 21,27%	1,15% - 10,62%
Questo tipo di scenario si è verificato per un investimento tra Maggio 2017 - Maggio 2020			

Strategia di Investimento Risk Level 3

Esempio di Investimento: EUR 10 000 Scenari:		Dopo 1 anno	Dopo 5 anni (periodo di detenzione raccomandato)
Minimo	Non esiste un rendimento minimo garantito, Potreste perdere il vostro intero investimento o parte di esso,		
Stress	Possibile rimborso al netto dei costi	EUR 5.006,74 - EUR 8.098,25	EUR 4.088,97 - EUR 7.855,63
	Rendimento medio per ciascun anno	(-)49,93% - (-)19,02%	(-)16,38% - (-)4,71%
Sfavorevole	Possibile rimborso al netto dei costi	EUR 7.733,41 - EUR 8.854,23	EUR 8.021,97 - EUR 10.004,12
	Rendimento medio per ciascun anno	(-)22,67% - (-)11,46%	(-)4,31% - 0,01%
Questo tipo di scenario si è verificato per un investimento tra Febbraio 2025 - Aprile 2026			
Moderato	Possibile rimborso al netto dei costi	EUR 10.209,81 - EUR 10.676,72	EUR 12.352,58 - EUR 14.167,72
	Rendimento medio per ciascun anno	2,10% - 6,77%	4,32% - 7,22%
Questo tipo di scenario si è verificato per un investimento tra Novembre 2019 - Novembre 2024			
Favorevole	Possibile rimborso al netto dei costi	EUR 11.873,79 - EUR 14.181,75	EUR 14.620,07 - EUR 18.634,50
	Rendimento medio per ciascun anno	18,74% - 41,82%	7,89% - 13,26%
Questo tipo di scenario si è verificato per un investimento tra Marzo 2020 - Marzo 2025			

Strategia di Investimento Risk Level 4

Esempio di Investimento: EUR 10 000 Scenari:		Dopo 1 anno	Dopo 7 anni (periodo di detenzione raccomandato)
Minimo	Non esiste un rendimento minimo garantito, Potreste perdere il vostro intero investimento o parte di esso,		
Stress	Possibile rimborso al netto dei costi	EUR 3.078,13 - EUR 5.353,63	EUR 1.599,13 - EUR 4.621,39
	Rendimento medio per ciascun anno	(-)69,22% - (-)46,46%	(-)23,04% - (-)10,44%
Sfavorevole	Possibile rimborso al netto dei costi	EUR 7.547,81 - EUR 8.269,23	EUR 7.291,44 - EUR 10.055,88
	Rendimento medio per ciascun anno	(-)24,52% - (-)17,31%	(-)4,41% - 0,08%
Questo tipo di scenario si è verificato per un investimento tra Febbraio 2025 - Aprile 2026			
Moderato	Possibile rimborso al netto dei costi	EUR 10.100,79 - EUR 10.962,19	EUR 12.832,35 - EUR 18.663,70
	Rendimento medio per ciascun anno	1,01% - 9,62%	3,63% - 9,32%
Questo tipo di scenario si è verificato per un investimento tra Aprile 2018 - Maggio 2025			
Favorevole	Possibile rimborso al netto dei costi	EUR 12.963,38 - EUR 15.164,35	EUR 14.868,05 - EUR 23.483,90
	Rendimento medio per ciascun anno	29,63% - 51,64%	5,83% - 12,97%
Questo tipo di scenario si è verificato per un investimento tra Dicembre 2018 - Dicembre 2025			

Strategia di Investimento Risk Level 5

Esempio di Investimento: EUR 10 000 Scenari:		Dopo 1 anno	Dopo 5 anni	Dopo 10 anni (periodo di detenzione raccomandato)
Minimo	Non esiste un rendimento minimo garantito, Potreste perdere il vostro intero investimento o parte di esso,			
Stress	Possibile rimborso al netto dei costi	EUR 1.707,72 - EUR 3.334,62	EUR 949,63 - EUR 3.034,68	EUR 267,19 - EUR 1.656,79
	Rendimento medio per ciascun anno	(-)82,92% - (-)66,65%	(-)37,55% - (-)21,22%	(-)30,39% - (-)16,45%
Sfavorevole	Possibile rimborso al netto dei costi	EUR 7.432,45 - EUR 8.176,74	EUR 7.324,77 - EUR 9.587,40	EUR 6.412,00 - EUR 10.069,09
	Rendimento medio per ciascun anno	(-)25,68% - (-)18,23%	(-)6,04% - (-)0,84%	(-)4,35% - 0,07%
Questo tipo di scenario si è verificato per un investimento tra Febbraio 2025 - Aprile 2026				
Moderato	Possibile rimborso al netto dei costi	EUR 10.132,79 - EUR 11.152,86	EUR 11.973,22 - EUR 16.273,33	EUR 14.395,17 - EUR 25.182,20
	Rendimento medio per ciascun anno	1,33% - 11,53%	3,67% - 10,23%	3,71% - 9,68%
Questo tipo di scenario si è verificato per un investimento tra Gennaio 2012 - Maggio 2022				
Favorevole	Possibile rimborso al netto dei costi	EUR 12.893,40 - EUR 15.419,42	EUR 15.658,25 - EUR 23.341,70	EUR 17.461,26 - EUR 33.723,91
	Rendimento medio per ciascun anno	28,93% - 54,19%	9,38% - 18,47%	5,73% - 12,93%
Questo tipo di scenario si è verificato per un investimento tra Settembre 2011 - Gennaio 2022				

Strategia di Investimento Risk Level 6

Esempio di Investimento: EUR 10 000 Scenari:		Dopo 1 anno	Dopo 5 anni	Dopo 10 anni (periodo di detenzione raccomandato)
Minimo	Non esiste un rendimento minimo garantito, Potreste perdere il vostro intero investimento o parte di esso,			
Stress	Possibile rimborso al netto dei costi	EUR 36,40 - EUR 1.871,79	EUR 5,35 - EUR 1.360,68	EUR 0,04 - EUR 457,50
	Rendimento medio per ciascun anno	(-)99,64% - (-)81,28%	(-)77,84% - (-)32,90%	(-)70,97% - (-)26,54%
Sfavorevole	Possibile rimborso al netto dei costi	EUR 7.598,51 - EUR 8.146,50	EUR 7.129,83 - EUR 9.572,15	EUR 5.890,08 - EUR 10.067,24
	Rendimento medio per ciascun anno	(-)24,01% - (-)18,54%	(-)6,54% - (-)0,87%	(-)5,16% - 0,07%
Questo tipo di scenario si è verificato per un investimento tra Febbraio 2025 - Aprile 2026				
Moderato	Possibile rimborso al netto dei costi	EUR 9.925,91 - EUR 11.168,64	EUR 11.620,54 - EUR 16.362,45	EUR 14.201,87 - EUR 25.381,11
	Rendimento medio per ciascun anno	(-)0,74% - 11,69%	3,05% - 10,35%	3,57% - 9,76%
Questo tipo di scenario si è verificato per un investimento tra Novembre 2014 - Dicembre 2024				
Favorevole	Possibile rimborso al netto dei costi	EUR 12.297,14 - EUR 15.491,26	EUR 15.211,51 - EUR 23.585,29	EUR 16.597,52 - EUR 34.090,34
	Rendimento medio per ciascun anno	22,97% - 54,91%	8,75% - 18,72%	5,20% - 13,05%
Questo tipo di scenario si è verificato per un investimento tra Settembre 2011 - Gennaio 2022				

Scenari di Performance calcolati sulla base di serie storiche con ultima data di aggiornamento al **31/03/2026**

Strategia di Investimento Risk Level 1

Esempio di Investimento: EUR 10 000 Scenari:		Dopo 1 anno	Dopo 3 anni (periodo di detenzione raccomandato)
Minimo	Non esiste un rendimento minimo garantito, Potreste perdere il vostro intero investimento o parte di esso,		
Stress	**Possibile rimborso al netto dei costi**	EUR 9.227,17 - 9.420,27	EUR 8.935,69 - 9.319,26
	Rendimento medio per ciascun anno	(-)7,73% - (-)5,80%	(-)3,68% - (-)2,32%
Sfavorevole	**Possibile rimborso al netto dei costi**	EUR 9.227,17 - 9.420,27	EUR 8.935,69 - 9.319,26
	Rendimento medio per ciascun anno	(-)7,73% - (-)5,80%	(-)3,68% - (-)2,32%
Questo tipo di scenario si è verificato per un investimento tra Aprile 2020 - Aprile 2023			
Moderato	**Possibile rimborso al netto dei costi**	EUR 9.822,06 - 10.027,60	EUR 9.755,20 - 10.184,03
	Rendimento medio per ciascun anno	(-)1,78% - 0,28%	(-)0,82% - 0,61%
Questo tipo di scenario si è verificato per un investimento tra Agosto 2016 - Agosto 2019			
Favorevole	**Possibile rimborso al netto dei costi**	EUR 10.329,27 - 10.689,49	EUR 10.012,89 - 10.677,07
	Rendimento medio per ciascun anno	3,29% - 6,89%	0,04% - 2,21%
Questo tipo di scenario si è verificato per un investimento tra Maggio 2017 - Maggio 2020			

Strategia di Investimento Risk Level 2

Esempio di Investimento: EUR 10 000 Scenari:		Dopo 1 anno	Dopo 3 anni (periodo di detenzione raccomandato)
Minimo	Non esiste un rendimento minimo garantito, Potreste perdere il vostro intero investimento o parte di esso,		
Stress	**Possibile rimborso al netto dei costi**	EUR 7.746,84 - 9.420,27	EUR 7.507,64 - 9.319,26
	Rendimento medio per ciascun anno	(-)22,53% - (-)5,80%	(-)9,11% - (-)2,32%
Sfavorevole	**Possibile rimborso al netto dei costi**	EUR 8.469,94 - 9.420,27	EUR 8.852,87 - 9.319,26
	Rendimento medio per ciascun anno	(-)15,30% - (-)5,80%	(-)3,98% - (-)2,32%
Questo tipo di scenario si è verificato per un investimento tra Aprile 2020 - Aprile 2023			
Moderato	**Possibile rimborso al netto dei costi**	EUR 10.019,32 - 10.213,34	EUR 10.128,68 - 11.065,46
	Rendimento medio per ciascun anno	0,19% - 2,13%	0,43% - 3,43%
Questo tipo di scenario si è verificato per un investimento tra Agosto 2016 - Agosto 2019			
Favorevole	**Possibile rimborso al netto dei costi**	EUR 10.482,65 - 12.126,66	EUR 10.348,18 - 13.536,60
	Rendimento medio per ciascun anno	4,83% - 21,27%	1,15% - 10,62%
Questo tipo di scenario si è verificato per un investimento tra Maggio 2017 - Maggio 2020			

Strategia di Investimento Risk Level 3

Esempio di Investimento: EUR 10 000 Scenari:		Dopo 1 anno	Dopo 5 anni (periodo di detenzione raccomandato)
Minimo	Non esiste un rendimento minimo garantito, Potreste perdere il vostro intero investimento o parte di esso,		
Stress	**Possibile rimborso al netto dei costi**	EUR 5.006,70 - 8.098,31	EUR 4.088,94 - 7.855,64
	Rendimento medio per ciascun anno	(-)49,93% - (-)19,02%	(-)16,38% - (-)4,71%
Sfavorevole	**Possibile rimborso al netto dei costi**	EUR 7.733,41 - 8.854,23	EUR 7.953,75 - 9.870,55
	Rendimento medio per ciascun anno	(-)22,67% - (-)11,46%	(-)4,48% - (-)0,26%
Questo tipo di scenario si è verificato per un investimento tra Febbraio 2025 - Marzo 2026			
Moderato	**Possibile rimborso al netto dei costi**	EUR 10.209,81 - 10.676,72	EUR 12.386,58 - 14.174,49
	Rendimento medio per ciascun anno	2,10% - 6,77%	4,37% - 7,23%
Questo tipo di scenario si è verificato per un investimento tra Novembre 2018 - Dicembre 2023			
Favorevole	**Possibile rimborso al netto dei costi**	EUR 11.873,79 - 14.181,75	EUR 14.620,07 - 18.634,50
	Rendimento medio per ciascun anno	18,74% - 41,82%	7,89% - 13,26%
Questo tipo di scenario si è verificato per un investimento tra Marzo 2020 - Marzo 2025			

Strategia di Investimento Risk Level 4

Esempio di Investimento: EUR 10 000 Scenari:		Dopo 1 anno	Dopo 7 anni (periodo di detenzione raccomandato)
Minimo	Non esiste un rendimento minimo garantito, Potreste perdere il vostro intero investimento o parte di esso,		
Stress	**Possibile rimborso al netto dei costi**	EUR 3.078,33 - 5.353,59	EUR 1.599,16 - 4.621,36
	Rendimento medio per ciascun anno	(-)69,22% - (-)46,46%	(-)23,04% - (-)10,44%
Sfavorevole	**Possibile rimborso al netto dei costi**	EUR 7.547,81 - 8.269,23	EUR 7.255,82 - 9.936,01
	Rendimento medio per ciascun anno	(-)24,52% - (-)17,31%	(-)4,48% - (-)0,09%
Questo tipo di scenario si è verificato per un investimento tra Febbraio 2025 - Marzo 2026			
Moderato	**Possibile rimborso al netto dei costi**	EUR 10.100,79 - 10.962,19	EUR 12.833,02 - 18.663,70
	Rendimento medio per ciascun anno	1,01% - 9,62%	3,63% - 9,32%
Questo tipo di scenario si è verificato per un investimento tra Aprile 2018 - Maggio 2025			
Favorevole	**Possibile rimborso al netto dei costi**	EUR 12.963,38 - 15.164,35	EUR 14.868,05 - 23.483,90
	Rendimento medio per ciascun anno	29,63% - 51,64%	5,83% - 12,97%
Questo tipo di scenario si è verificato per un investimento tra Dicembre 2018 - Dicembre 2025			

Strategia di Investimento Risk Level 5

Esempio di Investimento: EUR 10 000 Scenari:		Dopo 1 anno	Dopo 5 anni	Dopo 10 anni (periodo di detenzione raccomandato)
Minimo	Non esiste un rendimento minimo garantito, Potreste perdere il vostro intero investimento o parte di esso,			
Stress	**Possibile rimborso al netto dei costi**	EUR 1.708,03 - 3.334,84	EUR 949,68 - 3.034,68	EUR 267,21 - 1.656,79
	Rendimento medio per ciascun anno	(-)82,92% - (-)66,65%	(-)37,55% - (-)21,22%	(-)30,39% - (-)16,45%
Sfavorevole	**Possibile rimborso al netto dei costi**	EUR 7.432,45 - 8.176,74	EUR 7.349,27 - 9.587,40	EUR 6.380,97 - 9.951,23
	Rendimento medio per ciascun anno	(-)25,68% - (-)18,23%	(-)5,97% - (-)0,84%	(-)4,39% - (-)0,05%
Questo tipo di scenario si è verificato per un investimento tra Febbraio 2025 - Marzo 2026				
Moderato	**Possibile rimborso al netto dei costi**	EUR 10.119,71 - 11.138,22	EUR 11.965,83 - 16.259,15	EUR 14.377,65 - 25.127,30
	Rendimento medio per ciascun anno	1,20% - 11,38%	3,65% - 10,21%	3,70% - 9,65%
Questo tipo di scenario si è verificato per un investimento tra Agosto 2012 - Novembre 2022				
Favorevole	**Possibile rimborso al netto dei costi**	EUR 12.893,40 - 15.419,42	EUR 15.658,25 - 23.341,70	EUR 17.461,26 - 33.723,91
	Rendimento medio per ciascun anno	28,93% - 54,19%	9,38% - 18,47%	5,73% - 12,93%
Questo tipo di scenario si è verificato per un investimento tra Settembre 2011 - Gennaio 2022				

Strategia di Investimento Risk Level 6

Esempio di Investimento: EUR 10 000 Scenari:		Dopo 1 anno	Dopo 5 anni	Dopo 10 anni (periodo di detenzione raccomandato)
Minimo	Non esiste un rendimento minimo garantito, Potreste perdere il vostro intero investimento o parte di esso,			
Stress	**Possibile rimborso al netto dei costi**	EUR 36,44 - 1.872,13	EUR 5,35 - 1.360,70	EUR 0,04 - 457,51
	Rendimento medio per ciascun anno	(-)99,64% - (-)81,28%	(-)77,83% - (-)32,90%	(-)70,97% - (-)26,54%
Sfavorevole	**Possibile rimborso al netto dei costi**	EUR 7.598,51 - 8.146,50	EUR 7.037,65 - 9.572,15	EUR 5.813,93 - 9.950,56
	Rendimento medio per ciascun anno	(-)24,01% - (-)18,54%	(-)6,79% - (-)0,87%	(-)5,28% - (-)0,05%
Questo tipo di scenario si è verificato per un investimento tra Febbraio 2025 - Marzo 2026				
Moderato	**Possibile rimborso al netto dei costi**	EUR 9.909,31 - 11.148,17	EUR 11.614,07 - 16.348,16	EUR 14.167,70 - 25.337,19
	Rendimento medio per ciascun anno	(-)0,91% - 11,48%	3,04% - 10,33%	3,55% - 9,74%
Questo tipo di scenario si è verificato per un investimento tra Settembre 2012 - Gennaio 2023				
Favorevole	**Possibile rimborso al netto dei costi**	EUR 12.297,14 - 15.491,26	EUR 15.211,51 - 23.585,29	EUR 16.597,52 - 34.090,34
	Rendimento medio per ciascun anno	22,97% - 54,91%	8,75% - 18,72%	5,20% - 13,05%
Questo tipo di scenario si è verificato per un investimento tra Settembre 2011 - Gennaio 2022				

Scenari di Performance calcolati sulla base di serie storiche con ultima data di aggiornamento al **28/02/2026**

Strategia di Investimento Risk Level 1

Esempio di Investimento: EUR 10 000 Scenari:		Dopo 1 anno	Dopo 3 anni (periodo di detenzione raccomandato)
Minimo	Non esiste un rendimento minimo garantito, Potreste perdere il vostro intero investimento o parte di esso,		
Stress	**Possibile rimborso al netto dei costi**	EUR 9.227,17 - 9.420,27	EUR 8.935,69 - 9.319,26
	Rendimento medio per ciascun anno	(-)7,73% - (-)5,80%	(-)3,68% - (-)2,32%
Sfavorevole	**Possibile rimborso al netto dei costi**	EUR 9.227,17 - 9.420,27	EUR 8.935,69 - 9.319,26
	Rendimento medio per ciascun anno	(-)7,73% - (-)5,80%	(-)3,68% - (-)2,32%
Questo tipo di scenario si è verificato per un investimento tra Aprile 2020 - Aprile 2023			
Moderato	**Possibile rimborso al netto dei costi**	EUR 9.818,14 - 10.023,60	EUR 9.747,80 - 10.177,68
	Rendimento medio per ciascun anno	(-)1,82% - 0,24%	(-)0,85% - 0,59%
Questo tipo di scenario si è verificato per un investimento tra Maggio 2022 - Maggio 2025			
Favorevole	**Possibile rimborso al netto dei costi**	EUR 10.329,27 - 10.689,49	EUR 10.012,89 - 10.677,07
	Rendimento medio per ciascun anno	3,29% - 6,89%	0,04% - 2,21%
Questo tipo di scenario si è verificato per un investimento tra Maggio 2017 - Maggio 2020			

Strategia di Investimento Risk Level 2

Esempio di Investimento: EUR 10 000 Scenari:		Dopo 1 anno	Dopo 3 anni (periodo di detenzione raccomandato)
Minimo	Non esiste un rendimento minimo garantito, Potreste perdere il vostro intero investimento o parte di esso,		
Stress	**Possibile rimborso al netto dei costi**	EUR 7.746,79 - 9.420,27	EUR 7.507,62 - 9.319,26
	Rendimento medio per ciascun anno	(-)22,53% - (-)5,80%	(-)9,11% - (-)2,32%
Sfavorevole	**Possibile rimborso al netto dei costi**	EUR 8.469,94 - 9.420,27	EUR 8.902,57 - 9.319,26
	Rendimento medio per ciascun anno	(-)15,30% - (-)5,80%	(-)3,80% - (-)2,32%
Questo tipo di scenario si è verificato per un investimento tra Aprile 2020 - Aprile 2023			
Moderato	**Possibile rimborso al netto dei costi**	EUR 10.016,52 - 10.225,67	EUR 10.124,27 - 11.051,40
	Rendimento medio per ciascun anno	0,17% - 2,26%	0,41% - 3,39%
Questo tipo di scenario si è verificato per un investimento tra Maggio 2022 - Maggio 2025			
Favorevole	**Possibile rimborso al netto dei costi**	EUR 10.482,65 - 12.126,66	EUR 10.348,18 - 13.536,60
	Rendimento medio per ciascun anno	4,83% - 21,27%	1,15% - 10,62%
Questo tipo di scenario si è verificato per un investimento tra Maggio 2017 - Maggio 2020			

Strategia di Investimento Risk Level 3

Esempio di Investimento: EUR 10 000 Scenari:		Dopo 1 anno	Dopo 5 anni (periodo di detenzione raccomandato)
Minimo	Non esiste un rendimento minimo garantito, Potreste perdere il vostro intero investimento o parte di esso,		
Stress	**Possibile rimborso al netto dei costi**	EUR 5.006,28 - 8.098,27	EUR 4.088,83 - 7.855,64
	Rendimento medio per ciascun anno	(-)49,94% - (-)19,02%	(-)16,38% - (-)4,71%
Sfavorevole	**Possibile rimborso al netto dei costi**	EUR 7.733,41 - 8.854,23	EUR 8.208,11 - 10.229,62
	Rendimento medio per ciascun anno	(-)22,67% - (-)11,46%	(-)3,87% - 0,46%
Questo tipo di scenario si è verificato per un investimento tra Febbraio 2025 - Febbraio 2026			
Moderato	**Possibile rimborso al netto dei costi**	EUR 10.217,27 - 10.689,61	EUR 12.410,83 - 14.174,49
	Rendimento medio per ciascun anno	2,17% - 6,90%	4,41% - 7,23%
Questo tipo di scenario si è verificato per un investimento tra Novembre 2018 - Dicembre 2023			
Favorevole	**Possibile rimborso al netto dei costi**	EUR 11.873,79 - 14.181,75	EUR 14.620,07 - 18.634,50
	Rendimento medio per ciascun anno	18,74% - 41,82%	7,89% - 13,26%
Questo tipo di scenario si è verificato per un investimento tra Marzo 2020 - Marzo 2025			

Strategia di Investimento Risk Level 4

Esempio di Investimento: EUR 10 000 Scenari:		Dopo 1 anno	Dopo 7 anni (periodo di detenzione raccomandato)
Minimo	Non esiste un rendimento minimo garantito, Potreste perdere il vostro intero investimento o parte di esso,		
Stress	**Possibile rimborso al netto dei costi**	EUR 3.078,97 - 5.353,14	EUR 1.599,33 - 4.621,32
	Rendimento medio per ciascun anno	(-)69,21% - (-)46,47%	(-)23,04% - (-)10,44%
Sfavorevole	**Possibile rimborso al netto dei costi**	EUR 7.547,81 - 8.269,23	EUR 7.393,20 - 10.382,93
	Rendimento medio per ciascun anno	(-)24,52% - (-)17,31%	(-)4,22% - 0,54%
Questo tipo di scenario si è verificato per un investimento tra Febbraio 2025 - Febbraio 2026			
Moderato	**Possibile rimborso al netto dei costi**	EUR 10.110,74 - 10.983,36	EUR 12.833,60 - 18.663,70
	Rendimento medio per ciascun anno	1,11% - 9,83%	3,63% - 9,32%
Questo tipo di scenario si è verificato per un investimento tra Aprile 2018 - Maggio 2025			
Favorevole	**Possibile rimborso al netto dei costi**	EUR 12.963,38 - 15.164,35	EUR 14.971,62 - 23.483,90
	Rendimento medio per ciascun anno	29,63% - 51,64%	5,93% - 12,97%
Questo tipo di scenario si è verificato per un investimento tra Dicembre 2018 - Dicembre 2025			

Strategia di Investimento Risk Level 5

Esempio di Investimento: EUR 10 000 Scenari:		Dopo 1 anno	Dopo 5 anni	Dopo 10 anni (periodo di detenzione raccomandato)
Minimo	Non esiste un rendimento minimo garantito, Potreste perdere il vostro intero investimento o parte di esso,			
Stress	**Possibile rimborso al netto dei costi**	EUR 1.709,07 - 3.335,54	EUR 949,95 - 3.034,92	EUR 267,28 - 1.656,92
	Rendimento medio per ciascun anno	(-)82,91% - (-)66,64%	(-)37,55% - (-)21,22%	(-)30,39% - (-)16,45%
Sfavorevole	**Possibile rimborso al netto dei costi**	EUR 7.432,45 - 8.176,74	EUR 7.257,08 - 9.587,40	EUR 6.502,46 - 10.402,82
	Rendimento medio per ciascun anno	(-)25,68% - (-)18,23%	(-)6,21% - (-)0,84%	(-)4,21% - 0,40%
Questo tipo di scenario si è verificato per un investimento tra Febbraio 2025 - Febbraio 2026				
Moderato	**Possibile rimborso al netto dei costi**	EUR 10.116,42 - 11.132,08	EUR 11.946,46 - 16.225,54	EUR 14.355,55 - 25.076,89
	Rendimento medio per ciascun anno	1,16% - 11,32%	3,62% - 10,16%	3,68% - 9,63%
Questo tipo di scenario si è verificato per un investimento tra Settembre 2014 - Ottobre 2024				
Favorevole	**Possibile rimborso al netto dei costi**	EUR 12.893,40 - 15.419,42	EUR 15.658,25 - 23.341,70	EUR 17.576,10 - 33.723,91
	Rendimento medio per ciascun anno	28,93% - 54,19%	9,38% - 18,47%	5,80% - 12,93%
Questo tipo di scenario si è verificato per un investimento tra Settembre 2011 - Gennaio 2022				

Strategia di Investimento Risk Level 6

Esempio di Investimento: EUR 10 000 Scenari:		Dopo 1 anno	Dopo 5 anni	Dopo 10 anni (periodo di detenzione raccomandato)
Minimo	Non esiste un rendimento minimo garantito, Potreste perdere il vostro intero investimento o parte di esso,			
Stress	**Possibile rimborso al netto dei costi**	EUR 36,53 - 1.873,26	EUR 5,35 - 1.360,98	EUR 0,04 - 457,60
	Rendimento medio per ciascun anno	(-)99,63% - (-)81,27%	(-)77,83% - (-)32,89%	(-)70,97% - (-)26,54%
Sfavorevole	**Possibile rimborso al netto dei costi**	EUR 7.598,51 - 8.146,50	EUR 7.444,61 - 9.572,15	EUR 6.150,12 - 10.404,36
	Rendimento medio per ciascun anno	(-)24,01% - (-)18,54%	(-)5,73% - (-)0,87%	(-)4,74% - 0,40%
Questo tipo di scenario si è verificato per un investimento tra Febbraio 2025 - Febbraio 2026				
Moderato	**Possibile rimborso al netto dei costi**	EUR 9.898,51 - 11.143,01	EUR 11.603,83 - 16.311,30	EUR 14.141,50 - 25.284,09
	Rendimento medio per ciascun anno	(-)1,01% - 11,43%	3,02% - 10,28%	3,53% - 9,72%
Questo tipo di scenario si è verificato per un investimento tra Aprile 2012 - Luglio 2022				
Favorevole	**Possibile rimborso al netto dei costi**	EUR 12.297,14 - 15.491,26	EUR 15.211,51 - 23.585,29	EUR 16.471,53 - 34.090,34
	Rendimento medio per ciascun anno	22,97% - 54,91%	8,75% - 18,72%	5,12% - 13,05%
Questo tipo di scenario si è verificato per un investimento tra Settembre 2011 - Gennaio 2022				

Scenari di Performance calcolati sulla base di serie storiche con ultima data di aggiornamento al **31/01/2026**

Strategia di Investimento Risk Level 1

Esempio di Investimento: EUR 10 000 Scenari:		Dopo 1 anno	Dopo 3 anni (periodo di detenzione raccomandato)
Minimo	Non esiste un rendimento minimo garantito, Potreste perdere il vostro intero investimento o parte di esso,		
Stress	**Possibile rimborso al netto dei costi**	EUR 9.227,17 - 9.420,27	EUR 8.935,69 - 9.319,26
	Rendimento medio per ciascun anno	(-)7,73% - (-)5,80%	(-)3,68% - (-)2,32%
Sfavorevole	**Possibile rimborso al netto dei costi**	EUR 9.227,17 - 9.420,27	EUR 8.935,69 - 9.319,26
	Rendimento medio per ciascun anno	(-)7,73% - (-)5,80%	(-)3,68% - (-)2,32%
Questo tipo di scenario si è verificato per un investimento tra Aprile 2020 - Aprile 2023			
Moderato	**Possibile rimborso al netto dei costi**	EUR 9.818,58 - 10.024,05	EUR 9.737,44 - 10.167,23
	Rendimento medio per ciascun anno	(-)1,81% - 0,24%	(-)0,88% - 0,55%
Questo tipo di scenario si è verificato per un investimento tra Settembre 2022 - Agosto 2025			
Favorevole	**Possibile rimborso al netto dei costi**	EUR 10.329,27 - 10.689,49	EUR 10.012,89 - 10.677,07
	Rendimento medio per ciascun anno	3,29% - 6,89%	0,04% - 2,21%
Questo tipo di scenario si è verificato per un investimento tra Maggio 2017 - Maggio 2020			

Strategia di Investimento Risk Level 2

Esempio di Investimento: EUR 10 000 Scenari:		Dopo 1 anno	Dopo 3 anni (periodo di detenzione raccomandato)
Minimo	Non esiste un rendimento minimo garantito, Potreste perdere il vostro intero investimento o parte di esso,		
Stress	**Possibile rimborso al netto dei costi**	EUR 7.747,16 - 9.420,27	EUR 7.507,80 - 9.319,26
	Rendimento medio per ciascun anno	(-)22,53% - (-)5,80%	(-)9,11% - (-)2,32%
Sfavorevole	**Possibile rimborso al netto dei costi**	EUR 8.469,94 - 9.420,27	EUR 8.902,57 - 9.319,26
	Rendimento medio per ciascun anno	(-)15,30% - (-)5,80%	(-)3,80% - (-)2,32%
Questo tipo di scenario si è verificato per un investimento tra Aprile 2020 - Aprile 2023			
Moderato	**Possibile rimborso al netto dei costi**	EUR 10.016,83 - 10.232,75	EUR 10.115,93 - 11.038,99
	Rendimento medio per ciascun anno	0,17% - 2,33%	0,38% - 3,35%
Questo tipo di scenario si è verificato per un investimento tra Settembre 2022 - Agosto 2025			
Favorevole	**Possibile rimborso al netto dei costi**	EUR 10.482,65 - 12.126,66	EUR 10.348,18 - 13.536,60
	Rendimento medio per ciascun anno	4,83% - 21,27%	1,15% - 10,62%
Questo tipo di scenario si è verificato per un investimento tra Maggio 2017 - Maggio 2020			

Strategia di Investimento Risk Level 3

Esempio di Investimento: EUR 10 000 Scenari:		Dopo 1 anno	Dopo 5 anni (periodo di detenzione raccomandato)
Minimo	Non esiste un rendimento minimo garantito, Potreste perdere il vostro intero investimento o parte di esso,		
Stress	**Possibile rimborso al netto dei costi**	EUR 5.007,66 - 8.098,65	EUR 4.089,32 - 7.855,74
	Rendimento medio per ciascun anno	(-)49,92% - (-)19,01%	(-)16,38% - (-)4,71%
Sfavorevole	**Possibile rimborso al netto dei costi**	EUR 7.733,41 - 8.854,23	EUR 8.316,64 - 10.321,15
	Rendimento medio per ciascun anno	(-)22,67% - (-)11,46%	(-)3,62% - 0,63%
Questo tipo di scenario si è verificato per un investimento tra Febbraio 2025 - Gennaio 2026			
Moderato	**Possibile rimborso al netto dei costi**	EUR 10.226,67 - 10.697,01	EUR 12.408,45 - 14.172,58
	Rendimento medio per ciascun anno	2,27% - 6,97%	4,41% - 7,22%
Questo tipo di scenario si è verificato per un investimento tra Luglio 2020 - Luglio 2025			
Favorevole	**Possibile rimborso al netto dei costi**	EUR 11.873,79 - 14.181,75	EUR 14.620,07 - 18.634,50
	Rendimento medio per ciascun anno	18,74% - 41,82%	7,89% - 13,26%
Questo tipo di scenario si è verificato per un investimento tra Marzo 2020 - Marzo 2025			

Strategia di Investimento Risk Level 4

Esempio di Investimento: EUR 10 000 Scenari:		Dopo 1 anno	Dopo 7 anni (periodo di detenzione raccomandato)
Minimo	Non esiste un rendimento minimo garantito, Potreste perdere il vostro intero investimento o parte di esso,		
Stress	**Possibile rimborso al netto dei costi**	EUR 3.081,22 - 5.354,62	EUR 1.599,82 - 4.621,63
	Rendimento medio per ciascun anno	(-)69,19% - (-)46,45%	(-)23,03% - (-)10,44%
Sfavorevole	**Possibile rimborso al netto dei costi**	EUR 7.547,81 - 8.269,23	EUR 7.454,01 - 10.573,62
	Rendimento medio per ciascun anno	(-)24,52% - (-)17,31%	(-)4,11% - 0,80%
Questo tipo di scenario si è verificato per un investimento tra Febbraio 2025 - Gennaio 2026			
Moderato	**Possibile rimborso al netto dei costi**	EUR 10.119,36 - 10.996,68	EUR 12.826,20 - 18.657,07
	Rendimento medio per ciascun anno	1,19% - 9,97%	3,62% - 9,32%
Questo tipo di scenario si è verificato per un investimento tra Maggio 2016 - Giugno 2023			
Favorevole	**Possibile rimborso al netto dei costi**	EUR 12.963,38 - 15.164,35	EUR 14.773,67 - 23.483,90
	Rendimento medio per ciascun anno	29,63% - 51,64%	5,73% - 12,97%
Questo tipo di scenario si è verificato per un investimento tra Dicembre 2018 - Dicembre 2025			

Strategia di Investimento Risk Level 5

Esempio di Investimento: EUR 10 000 Scenari:		Dopo 1 anno	Dopo 5 anni	Dopo 10 anni (periodo di detenzione raccomandato)
Minimo	Non esiste un rendimento minimo garantito, Potreste perdere il vostro intero investimento o parte di esso,			
Stress	**Possibile rimborso al netto dei costi**	EUR 1.710,99 - 3.337,97	EUR 950,38 - 3.035,46	EUR 267,40 - 1.657,22
	Rendimento medio per ciascun anno	(-)82,89% - (-)66,62%	(-)37,54% - (-)21,21%	(-)30,38% - (-)16,45%
Sfavorevole	**Possibile rimborso al netto dei costi**	EUR 7.432,45 - 8.176,74	EUR 7.218,92 - 9.587,40	EUR 6.556,70 - 10.600,31
	Rendimento medio per ciascun anno	(-)25,68% - (-)18,23%	(-)6,31% - (-)0,84%	(-)4,13% - 0,58%
Questo tipo di scenario si è verificato per un investimento tra Febbraio 2025 - Gennaio 2026				
Moderato	**Possibile rimborso al netto dei costi**	EUR 10.115,32 - 11.130,42	EUR 11.914,70 - 16.166,82	EUR 14.338,75 - 25.030,39
	Rendimento medio per ciascun anno	1,15% - 11,30%	3,57% - 10,08%	3,67% - 9,61%
Questo tipo di scenario si è verificato per un investimento tra Luglio 2012 - Ottobre 2022				
Favorevole	**Possibile rimborso al netto dei costi**	EUR 12.893,40 - 15.419,42	EUR 15.658,25 - 23.341,70	EUR 17.483,65 - 33.723,91
	Rendimento medio per ciascun anno	28,93% - 54,19%	9,38% - 18,47%	5,75% - 12,93%
Questo tipo di scenario si è verificato per un investimento tra Settembre 2011 - Gennaio 2022				

Strategia di Investimento Risk Level 6

Esempio di Investimento: EUR 10 000 Scenari:		Dopo 1 anno	Dopo 5 anni	Dopo 10 anni (periodo di detenzione raccomandato)
Minimo	Non esiste un rendimento minimo garantito, Potreste perdere il vostro intero investimento o parte di esso,			
Stress	**Possibile rimborso al netto dei costi**	EUR 36,62 - 1.875,37	EUR 5,36 - 1.361,36	EUR 0,04 - 457,73
	Rendimento medio per ciascun anno	(-)99,63% - (-)81,25%	(-)77,83% - (-)32,89%	(-)70,96% - (-)26,54%
Sfavorevole	**Possibile rimborso al netto dei costi**	EUR 7.598,51 - 8.146,50	EUR 7.592,76 - 9.572,15	EUR 6.272,51 - 10.604,54
	Rendimento medio per ciascun anno	(-)24,01% - (-)18,54%	(-)5,36% - (-)0,87%	(-)4,56% - 0,59%
Questo tipo di scenario si è verificato per un investimento tra Febbraio 2025 - Gennaio 2026				
Moderato	**Possibile rimborso al netto dei costi**	EUR 9.898,51 - 11.141,29	EUR 11.561,91 - 16.250,96	EUR 14.087,59 - 25.242,88
	Rendimento medio per ciascun anno	(-)1,01% - 11,41%	2,95% - 10,20%	3,49% - 9,70%
Questo tipo di scenario si è verificato per un investimento tra Gennaio 2012 - Maggio 2022				
Favorevole	**Possibile rimborso al netto dei costi**	EUR 12.297,14 - 15.491,26	EUR 15.211,51 - 23.585,29	EUR 16.471,53 - 34.090,34
	Rendimento medio per ciascun anno	22,97% - 54,91%	8,75% - 18,72%	5,12% - 13,05%
Questo tipo di scenario si è verificato per un investimento tra Settembre 2011 - Gennaio 2022				

Scenari di Performance calcolati sulla base di serie storiche con ultima data di aggiornamento al **31/12/2025**

Strategia di Investimento Risk Level 1

Esempio di Investimento: EUR 10 000 Scenari:		Dopo 1 anno	Dopo 3 anni (periodo di detenzione raccomandato)
Minimo	Non esiste un rendimento minimo garantito, Potreste perdere il vostro intero investimento o parte di esso,		
Stress	**Possibile rimborso al netto dei costi**	EUR 9.227,17 - 9.420,27	EUR 8.935,69 - 9.319,26
	Rendimento medio per ciascun anno	(-)7,73% - (-)5,80%	(-)3,68% - (-)2,32%
Sfavorevole	**Possibile rimborso al netto dei costi**	EUR 9.227,17 - 9.420,27	EUR 8.935,69 - 9.319,26
	Rendimento medio per ciascun anno	(-)7,73% - (-)5,80%	(-)3,68% - (-)2,32%
Questo tipo di scenario si è verificato per un investimento tra Aprile 2020 - Aprile 2023			
Moderato	**Possibile rimborso al netto dei costi**	EUR 9.821,11 - 10.026,63	EUR 9.730,05 - 10.160,91
	Rendimento medio per ciascun anno	(-)1,79% - 0,27%	(-)0,91% - 0,53%
Questo tipo di scenario si è verificato per un investimento tra Novembre 2021 - Novembre 2024			
Favorevole	**Possibile rimborso al netto dei costi**	EUR 10.329,27 - 10.689,49	EUR 10.012,89 - 10.677,07
	Rendimento medio per ciascun anno	3,29% - 6,89%	0,04% - 2,21%
Questo tipo di scenario si è verificato per un investimento tra Maggio 2017 - Maggio 2020			

Strategia di Investimento Risk Level 2

Esempio di Investimento: EUR 10 000 Scenari:		Dopo 1 anno	Dopo 3 anni (periodo di detenzione raccomandato)
Minimo	Non esiste un rendimento minimo garantito, Potreste perdere il vostro intero investimento o parte di esso,		
Stress	**Possibile rimborso al netto dei costi**	EUR 7.748,50 - 9.420,27	EUR 7.508,44 - 9.319,26
	Rendimento medio per ciascun anno	(-)22,51% - (-)5,80%	(-)9,11% - (-)2,32%
Sfavorevole	**Possibile rimborso al netto dei costi**	EUR 8.469,94 - 9.420,27	EUR 8.902,57 - 9.319,26
	Rendimento medio per ciascun anno	(-)15,30% - (-)5,80%	(-)3,80% - (-)2,32%
Questo tipo di scenario si è verificato per un investimento tra Aprile 2020 - Aprile 2023			
Moderato	**Possibile rimborso al netto dei costi**	EUR 10.018,64 - 10.240,86	EUR 10.107,49 - 11.021,65
	Rendimento medio per ciascun anno	0,19% - 2,41%	0,36% - 3,30%
Questo tipo di scenario si è verificato per un investimento tra Novembre 2021 - Novembre 2024			
Favorevole	**Possibile rimborso al netto dei costi**	EUR 10.482,65 - 12.126,66	EUR 10.348,18 - 13.536,60
	Rendimento medio per ciascun anno	4,83% - 21,27%	1,15% - 10,62%
Questo tipo di scenario si è verificato per un investimento tra Maggio 2017 - Maggio 2020			

Strategia di Investimento Risk Level 3

Esempio di Investimento: EUR 10 000 Scenari:		Dopo 1 anno	Dopo 5 anni (periodo di detenzione raccomandato)
Minimo	Non esiste un rendimento minimo garantito, Potreste perdere il vostro intero investimento o parte di esso,		
Stress	**Possibile rimborso al netto dei costi**	EUR 5.016,53 - 8.100,05	EUR 4.092,59 - 7.856,13
	Rendimento medio per ciascun anno	(-)49,83% - (-)19,00%	(-)16,36% - (-)4,71%
Sfavorevole	**Possibile rimborso al netto dei costi**	EUR 7.733,41 - 8.854,23	EUR 8.527,99 - 10.611,76
	Rendimento medio per ciascun anno	(-)22,67% - (-)11,46%	(-)3,13% - 1,19%
Questo tipo di scenario si è verificato per un investimento tra Novembre 2024 - Dicembre 2025			
Moderato	**Possibile rimborso al netto dei costi**	EUR 10.236,74 - 10.705,49	EUR 12.377,81 - 14.145,59
	Rendimento medio per ciascun anno	2,37% - 7,05%	4,36% - 7,18%
Questo tipo di scenario si è verificato per un investimento tra Luglio 2019 - Luglio 2024			
Favorevole	**Possibile rimborso al netto dei costi**	EUR 11.873,79 - 14.181,75	EUR 14.620,07 - 18.634,50
	Rendimento medio per ciascun anno	18,74% - 41,82%	7,89% - 13,26%
Questo tipo di scenario si è verificato per un investimento tra Marzo 2020 - Marzo 2025			

Strategia di Investimento Risk Level 4

Esempio di Investimento: EUR 10 000 Scenari:		Dopo 1 anno	Dopo 7 anni (periodo di detenzione raccomandato)
Minimo	Non esiste un rendimento minimo garantito, Potreste perdere il vostro intero investimento o parte di esso,		
Stress	**Possibile rimborso al netto dei costi**	EUR 3.091,40 - 5.364,10	EUR 1.602,10 - 4.623,75
	Rendimento medio per ciascun anno	(-)69,09% - (-)46,36%	(-)23,02% - (-)10,43%
Sfavorevole	**Possibile rimborso al netto dei costi**	EUR 7.547,81 - 8.269,23	EUR 7.590,61 - 10.901,52
	Rendimento medio per ciascun anno	(-)24,52% - (-)17,31%	(-)3,86% - 1,24%
Questo tipo di scenario si è verificato per un investimento tra Dicembre 2024 - Dicembre 2025			
Moderato	**Possibile rimborso al netto dei costi**	EUR 10.125,58 - 11.012,48	EUR 12.817,29 - 18.650,40
	Rendimento medio per ciascun anno	1,26% - 10,12%	3,61% - 9,31%
Questo tipo di scenario si è verificato per un investimento tra Ottobre 2013 - Gennaio 2021			
Favorevole	**Possibile rimborso al netto dei costi**	EUR 12.963,38 - 15.164,35	EUR 14.773,67 - 23.483,90
	Rendimento medio per ciascun anno	29,63% - 51,64%	5,73% - 12,97%
Questo tipo di scenario si è verificato per un investimento tra Dicembre 2018 - Dicembre 2025			

Strategia di Investimento Risk Level 5

Esempio di Investimento: EUR 10 000 Scenari:		Dopo 1 anno	Dopo 5 anni	Dopo 10 anni (periodo di detenzione raccomandato)
Minimo	Non esiste un rendimento minimo garantito, Potreste perdere il vostro intero investimento o parte di esso,			
Stress	**Possibile rimborso al netto dei costi**	EUR 1.718,95 - 3.348,99	EUR 952,25 - 3.038,08	EUR 267,93 - 1.658,64
	Rendimento medio per ciascun anno	(-)82,81% - (-)66,51%	(-)37,52% - (-)21,20%	(-)30,37% - (-)16,44%
Sfavorevole	**Possibile rimborso al netto dei costi**	EUR 7.432,45 - 8.176,74	EUR 7.193,01 - 9.587,40	EUR 6.677,93 - 10.928,33
	Rendimento medio per ciascun anno	(-)25,68% - (-)18,23%	(-)6,38% - (-)0,84%	(-)3,96% - 0,89%
Questo tipo di scenario si è verificato per un investimento tra Dicembre 2024 - Dicembre 2025				
Moderato	**Possibile rimborso al netto dei costi**	EUR 10.113,17 - 11.126,20	EUR 11.880,27 - 16.093,65	EUR 14.312,27 - 24.981,30
	Rendimento medio per ciascun anno	1,13% - 11,26%	3,51% - 9,98%	3,65% - 9,59%
Questo tipo di scenario si è verificato per un investimento tra Marzo 2014 - Aprile 2024				
Favorevole	**Possibile rimborso al netto dei costi**	EUR 12.893,40 - 15.419,42	EUR 15.658,25 - 23.341,70	EUR 17.483,65 - 33.723,91
	Rendimento medio per ciascun anno	28,93% - 54,19%	9,38% - 18,47%	5,75% - 12,93%
Questo tipo di scenario si è verificato per un investimento tra Settembre 2011 - Gennaio 2022				

Strategia di Investimento Risk Level 6

Esempio di Investimento: EUR 10 000 Scenari:		Dopo 1 anno	Dopo 5 anni	Dopo 10 anni (periodo di detenzione raccomandato)
Minimo	Non esiste un rendimento minimo garantito, Potreste perdere il vostro intero investimento o parte di esso,			
Stress	**Possibile rimborso al netto dei costi**	EUR 37,01 - 1.884,09	EUR 5,38 - 1.363,07	EUR 0,04 - 458,31
	Rendimento medio per ciascun anno	(-)99,63% - (-)81,16%	(-)77,81% - (-)32,87%	(-)70,95% - (-)26,53%
Sfavorevole	**Possibile rimborso al netto dei costi**	EUR 7.598,51 - 8.146,50	EUR 7.612,85 - 9.572,15	EUR 6.430,83 - 10.933,41
	Rendimento medio per ciascun anno	(-)24,01% - (-)18,54%	(-)5,31% - (-)0,87%	(-)4,32% - 0,90%
Questo tipo di scenario si è verificato per un investimento tra Dicembre 2024 - Dicembre 2025				
Moderato	**Possibile rimborso al netto dei costi**	EUR 9.898,51 - 11.137,93	EUR 11.538,04 - 16.185,32	EUR 14.036,22 - 25.177,75
	Rendimento medio per ciascun anno	(-)1,01% - 11,38%	2,90% - 10,11%	3,45% - 9,67%
Questo tipo di scenario si è verificato per un investimento tra Novembre 2015 - Novembre 2025				
Favorevole	**Possibile rimborso al netto dei costi**	EUR 12.297,14 - 15.491,26	EUR 15.211,51 - 23.585,29	EUR 16.471,53 - 34.090,34
	Rendimento medio per ciascun anno	22,97% - 54,91%	8,75% - 18,72%	5,12% - 13,05%
Questo tipo di scenario si è verificato per un investimento tra Settembre 2011 - Gennaio 2022				

Scenari di Performance calcolati sulla base di serie storiche con ultima data di aggiornamento al **28/11/2025**

Strategia di Investimento Risk Level 1

Esempio di Investimento: EUR 10 000 Scenari:		Dopo 1 anno	Dopo 3 anni (periodo di detenzione raccomandato)
Minimo	Non esiste un rendimento minimo garantito, Potreste perdere il vostro intero investimento o parte di esso,		
Stress	**Possibile rimborso al netto dei costi**	EUR 9.227,17 - 9.420,27	EUR 8.935,69 - 9.319,26
	Rendimento medio per ciascun anno	(-)7,73% - (-)5,80%	(-)3,68% - (-)2,32%
Sfavorevole	**Possibile rimborso al netto dei costi**	EUR 9.227,17 - 9.420,27	EUR 8.935,69 - 9.319,26
	Rendimento medio per ciascun anno	(-)7,73% - (-)5,80%	(-)3,68% - (-)2,32%
Questo tipo di scenario si è verificato per un investimento tra Aprile 2020 - Aprile 2023			
Moderato	**Possibile rimborso al netto dei costi**	EUR 9.823,93 - 10.029,51	EUR 9.722,04 - 10.153,48
	Rendimento medio per ciascun anno	(-)1,76% - 0,30%	(-)0,94% - 0,51%
Questo tipo di scenario si è verificato per un investimento tra Novembre 2021 - Novembre 2024			
Favorevole	**Possibile rimborso al netto dei costi**	EUR 10.329,27 - 10.689,49	EUR 10.012,89 - 10.677,07
	Rendimento medio per ciascun anno	3,29% - 6,89%	0,04% - 2,21%
Questo tipo di scenario si è verificato per un investimento tra Maggio 2017 - Maggio 2020			

Strategia di Investimento Risk Level 2

Esempio di Investimento: EUR 10 000 Scenari:		Dopo 1 anno	Dopo 3 anni (periodo di detenzione raccomandato)
Minimo	Non esiste un rendimento minimo garantito, Potreste perdere il vostro intero investimento o parte di esso,		
Stress	**Possibile rimborso al netto dei costi**	EUR 7.977,39 - 9.420,27	EUR 7.597,22 - 9.319,26
	Rendimento medio per ciascun anno	(-)20,23% - (-)5,80%	(-)8,75% - (-)2,32%
Sfavorevole	**Possibile rimborso al netto dei costi**	EUR 8.489,99 - 9.420,27	EUR 8.592,12 - 9.319,26
	Rendimento medio per ciascun anno	(-)15,10% - (-)5,80%	(-)4,93% - (-)2,32%
Questo tipo di scenario si è verificato per un investimento tra Aprile 2020 - Aprile 2023			
Moderato	**Possibile rimborso al netto dei costi**	EUR 10.020,66 - 10.354,01	EUR 10.098,30 - 11.508,07
	Rendimento medio per ciascun anno	0,21% - 3,54%	0,33% - 4,79%
Questo tipo di scenario si è verificato per un investimento tra Novembre 2021 - Novembre 2024			
Favorevole	**Possibile rimborso al netto dei costi**	EUR 10.482,65 - 12.789,69	EUR 10.348,18 - 14.371,19
	Rendimento medio per ciascun anno	4,83% - 27,90%	1,15% - 12,85%
Questo tipo di scenario si è verificato per un investimento tra Maggio 2017 - Maggio 2020			

Strategia di Investimento Risk Level 3

Esempio di Investimento: EUR 10 000 Scenari:		Dopo 1 anno	Dopo 5 anni (periodo di detenzione raccomandato)
Minimo	Non esiste un rendimento minimo garantito, Potreste perdere il vostro intero investimento o parte di esso,		
Stress	**Possibile rimborso al netto dei costi**	EUR 5.746,43 - 8.342,94	EUR 4.502,82 - 7.904,51
	Rendimento medio per ciascun anno	(-)42,54% - (-)16,57%	(-)14,75% - (-)4,59%
Sfavorevole	**Possibile rimborso al netto dei costi**	EUR 7.767,84 - 8.879,03	EUR 8.295,36 - 10.499,40
	Rendimento medio per ciascun anno	(-)22,32% - (-)11,21%	(-)3,67% - 0,98%
Questo tipo di scenario si è verificato per un investimento tra Dicembre 2024 - Novembre 2025			
Moderato	**Possibile rimborso al netto dei costi**	EUR 10.176,78 - 10.828,46	EUR 11.649,29 - 15.167,19
	Rendimento medio per ciascun anno	1,77% - 8,28%	3,10% - 8,69%
Questo tipo di scenario si è verificato per un investimento tra Giugno 2016 - Giugno 2021			
Favorevole	**Possibile rimborso al netto dei costi**	EUR 12.363,03 - 14.084,17	EUR 14.548,82 - 19.255,64
	Rendimento medio per ciascun anno	23,63% - 40,84%	7,79% - 14,00%
Questo tipo di scenario si è verificato per un investimento tra Marzo 2020 - Marzo 2025			

Strategia di Investimento Risk Level 4

Esempio di Investimento: EUR 10 000 Scenari:		Dopo 1 anno	Dopo 7 anni (periodo di detenzione raccomandato)
Minimo	Non esiste un rendimento minimo garantito, Potreste perdere il vostro intero investimento o parte di esso,		
Stress	**Possibile rimborso al netto dei costi**	EUR 3.333,48 - 6.165,72	EUR 1.748,62 - 5.106,13
	Rendimento medio per ciascun anno	(-)66,67% - (-)38,34%	(-)22,05% - (-)9,16%
Sfavorevole	**Possibile rimborso al netto dei costi**	EUR 7.552,12 - 8.219,21	EUR 7.554,45 - 10.645,10
	Rendimento medio per ciascun anno	(-)24,48% - (-)17,81%	(-)3,93% - 0,90%
Questo tipo di scenario si è verificato per un investimento tra Dicembre 2024 - Novembre 2025			
Moderato	**Possibile rimborso al netto dei costi**	EUR 10.068,92 - 10.968,36	EUR 12.027,93 - 17.600,42
	Rendimento medio per ciascun anno	0,69% - 9,68%	2,67% - 8,41%
Questo tipo di scenario si è verificato per un investimento tra Agosto 2017 - Agosto 2024			
Favorevole	**Possibile rimborso al netto dei costi**	EUR 12.700,08 - 15.111,81	EUR 13.247,04 - 20.905,14
	Rendimento medio per ciascun anno	27,00% - 51,12%	4,10% - 11,11%
Questo tipo di scenario si è verificato per un investimento tra Ottobre 2014 - Novembre 2021			

Strategia di Investimento Risk Level 5

Esempio di Investimento: EUR 10 000 Scenari:		Dopo 1 anno	Dopo 5 anni	Dopo 10 anni (periodo di detenzione raccomandato)
Minimo	Non esiste un rendimento minimo garantito, Potreste perdere il vostro intero investimento o parte di esso,			
Stress	**Possibile rimborso al netto dei costi**	EUR 1.834,20 - 3.618,59	EUR 1.034,72 - 3.241,98	EUR 306,85 - 1.837,54
	Rendimento medio per ciascun anno	(-)81,66% - (-)63,81%	(-)36,47% - (-)20,17%	(-)29,42% - (-)15,58%
Sfavorevole	**Possibile rimborso al netto dei costi**	EUR 7.431,97 - 8.198,05	EUR 7.575,00 - 10.049,93	EUR 6.642,99 - 10.664,05
	Rendimento medio per ciascun anno	(-)25,68% - (-)18,02%	(-)5,40% - 0,10%	(-)4,01% - 0,65%
Questo tipo di scenario si è verificato per un investimento tra Dicembre 2024 - Novembre 2025				
Moderato	**Possibile rimborso al netto dei costi**	EUR 9.980,84 - 10.966,15	EUR 11.349,91 - 15.203,86	EUR 13.195,14 - 22.469,66
	Rendimento medio per ciascun anno	(-)0,19% - 9,66%	2,56% - 8,74%	2,81% - 8,43%
Questo tipo di scenario si è verificato per un investimento tra Ottobre 2013 - Febbraio 2024				
Favorevole	**Possibile rimborso al netto dei costi**	EUR 12.626,91 - 15.042,47	EUR 14.098,02 - 20.608,25	EUR 15.895,69 - 29.766,79
	Rendimento medio per ciascun anno	26,27% - 50,42%	7,11% - 15,56%	4,74% - 11,53%
Questo tipo di scenario si è verificato per un investimento tra Settembre 2011 - Gennaio 2022				

Strategia di Investimento Risk Level 6

Esempio di Investimento: EUR 10 000 Scenari:		Dopo 1 anno	Dopo 5 anni	Dopo 10 anni (periodo di detenzione raccomandato)
Minimo	Non esiste un rendimento minimo garantito, Potreste perdere il vostro intero investimento o parte di esso,			
Stress	**Possibile rimborso al netto dei costi**	EUR 41,88 - 2.015,84	EUR 6,41 - 1.479,65	EUR 0,06 - 523,90
	Rendimento medio per ciascun anno	(-)99,58% - (-)79,84%	(-)77,02% - (-)31,76%	(-)70,04% - (-)25,54%
Sfavorevole	**Possibile rimborso al netto dei costi**	EUR 7.546,66 - 8.167,97	EUR 7.613,09 - 10.088,26	EUR 6.291,13 - 10.633,28
	Rendimento medio per ciascun anno	(-)24,53% - (-)18,32%	(-)5,31% - 0,18%	(-)4,53% - 0,62%
Questo tipo di scenario si è verificato per un investimento tra Dicembre 2024 - Novembre 2025				
Moderato	**Possibile rimborso al netto dei costi**	EUR 9.857,40 - 10.969,25	EUR 11.448,05 - 15.247,16	EUR 13.763,86 - 22.541,09
	Rendimento medio per ciascun anno	(-)1,43% - 9,69%	2,74% - 8,80%	3,25% - 8,47%
Questo tipo di scenario si è verificato per un investimento tra Ottobre 2012 - Febbraio 2023				
Favorevole	**Possibile rimborso al netto dei costi**	EUR 12.222,03 - 15.114,67	EUR 14.908,08 - 20.749,73	EUR 16.005,48 - 29.840,54
	Rendimento medio per ciascun anno	22,22% - 51,15%	8,31% - 15,72%	4,82% - 11,55%
Questo tipo di scenario si è verificato per un investimento tra Settembre 2011 - Gennaio 2022				

Scenari di Performance calcolati sulla base di serie storiche con ultima data di aggiornamento al **31-10-2025**

Strategia di Investimento Risk Level 1

Esempio di Investimento: EUR 10 000 Scenari:		Dopo 1 anno	Dopo 3 anni (periodo di detenzione raccomandato)
Minimo	Non esiste un rendimento minimo garantito, Potreste perdere il vostro intero investimento o parte di esso,		
Stress	**Possibile rimborso al netto dei costi**	EUR 9.227,17 - 9.420,27	EUR 8.935,69 - 9.319,26
	Rendimento medio per ciascun anno	(-)7,73% - (-)5,80%	(-)3,68% - (-)2,32%
Sfavorevole	**Possibile rimborso al netto dei costi**	EUR 9.227,17 - 9.420,27	EUR 8.935,69 - 9.319,26
	Rendimento medio per ciascun anno	(-)7,73% - (-)5,80%	(-)3,68% - (-)2,32%
Questo tipo di scenario si è verificato per un investimento tra Aprile 2020 - Aprile 2023			
Moderato	**Possibile rimborso al netto dei costi**	EUR 9.826,24 - 10.031,87	EUR 9.716,55 - 10.148,46
	Rendimento medio per ciascun anno	(-)1,74% - 0,32%	(-)0,95% - 0,49%
Questo tipo di scenario si è verificato per un investimento tra Dicembre 2021 - Dicembre 2024			
Favorevole	**Possibile rimborso al netto dei costi**	EUR 10.329,27 - 10.689,49	EUR 10.012,89 - 10.677,07
	Rendimento medio per ciascun anno	3,29% - 6,89%	0,04% - 2,21%
Questo tipo di scenario si è verificato per un investimento tra Maggio 2017 - Maggio 2020			

Strategia di Investimento Risk Level 2

Esempio di Investimento: EUR 10 000 Scenari:		Dopo 1 anno	Dopo 3 anni (periodo di detenzione raccomandato)
Minimo	Non esiste un rendimento minimo garantito, Potreste perdere il vostro intero investimento o parte di esso,		
Stress	**Possibile rimborso al netto dei costi**	EUR 7.969,25 - 9.420,27	EUR 7.595,31 - 9.319,26
	Rendimento medio per ciascun anno	(-)20,31% - (-)5,80%	(-)8,76% - (-)2,32%
Sfavorevole	**Possibile rimborso al netto dei costi**	EUR 8.488,86 - 9.420,27	EUR 8.592,92 - 9.319,26
	Rendimento medio per ciascun anno	(-)15,11% - (-)5,80%	(-)4,93% - (-)2,32%
Questo tipo di scenario si è verificato per un investimento tra Aprile 2020 - Aprile 2023			
Moderato	**Possibile rimborso al netto dei costi**	EUR 10.022,31 - 10.348,52	EUR 10.091,89 - 11.492,05
	Rendimento medio per ciascun anno	0,22% - 3,49%	0,31% - 4,74%
Questo tipo di scenario si è verificato per un investimento tra Dicembre 2021 - Dicembre 2024			
Favorevole	**Possibile rimborso al netto dei costi**	EUR 10.482,65 - 12.788,62	EUR 10.348,18 - 14.371,66
	Rendimento medio per ciascun anno	4,83% - 27,89%	1,15% - 12,85%
Questo tipo di scenario si è verificato per un investimento tra Maggio 2017 - Maggio 2020			

Strategia di Investimento Risk Level 3

Esempio di Investimento: EUR 10 000 Scenari:		Dopo 1 anno	Dopo 5 anni (periodo di detenzione raccomandato)
Minimo	Non esiste un rendimento minimo garantito, Potreste perdere il vostro intero investimento o parte di esso,		
Stress	**Possibile rimborso al netto dei costi**	EUR 5.773,40 - 8.334,43	EUR 4.499,42 - 7.905,22
	Rendimento medio per ciascun anno	(-)42,27% - (-)16,66%	(-)14,76% - (-)4,59%
Sfavorevole	**Possibile rimborso al netto dei costi**	EUR 7.771,84 - 8.877,85	EUR 8.524,85 - 10.848,86
	Rendimento medio per ciascun anno	(-)22,28% - (-)11,22%	(-)3,14% - 1,64%
Questo tipo di scenario si è verificato per un investimento tra Ottobre 2024 - Ottobre 2025			
Moderato	**Possibile rimborso al netto dei costi**	EUR 10.169,64 - 10.822,72	EUR 11.618,55 - 15.108,16
	Rendimento medio per ciascun anno	1,70% - 8,23%	3,05% - 8,60%
Questo tipo di scenario si è verificato per un investimento tra Giugno 2016 - Giugno 2021			
Favorevole	**Possibile rimborso al netto dei costi**	EUR 12.362,24 - 14.081,13	EUR 14.541,12 - 19.253,27
	Rendimento medio per ciascun anno	23,62% - 40,81%	7,78% - 14,00%
Questo tipo di scenario si è verificato per un investimento tra Marzo 2020 - Marzo 2025			

Strategia di Investimento Risk Level 4

Esempio di Investimento: EUR 10 000 Scenari:		Dopo 1 anno	Dopo 7 anni (periodo di detenzione raccomandato)
Minimo	Non esiste un rendimento minimo garantito, Potreste perdere il vostro intero investimento o parte di esso,		
Stress	**Possibile rimborso al netto dei costi**	EUR 3.330,21 - 6.194,65	EUR 1.740,92 - 5.090,81
	Rendimento medio per ciascun anno	(-)66,70% - (-)38,05%	(-)22,10% - (-)9,19%
Sfavorevole	**Possibile rimborso al netto dei costi**	EUR 7.553,00 - 8.220,13	EUR 7.677,91 - 11.053,46
	Rendimento medio per ciascun anno	(-)24,47% - (-)17,80%	(-)3,70% - 1,44%
Questo tipo di scenario si è verificato per un investimento tra Ottobre 2024 - Ottobre 2025			
Moderato	**Possibile rimborso al netto dei costi**	EUR 10.079,24 - 10.987,04	EUR 12.029,47 - 17.601,80
	Rendimento medio per ciascun anno	0,79% - 9,87%	2,67% - 8,41%
Questo tipo di scenario si è verificato per un investimento tra Agosto 2017 - Agosto 2024			
Favorevole	**Possibile rimborso al netto dei costi**	EUR 12.697,70 - 15.108,55	EUR 13.266,87 - 20.949,78
	Rendimento medio per ciascun anno	26,98% - 51,09%	4,12% - 11,14%
Questo tipo di scenario si è verificato per un investimento tra Ottobre 2014 - Novembre 2021			

Strategia di Investimento Risk Level 5

Esempio di Investimento: EUR 10 000 Scenari:		Dopo 1 anno	Dopo 5 anni	Dopo 10 anni (periodo di detenzione raccomandato)
Minimo	Non esiste un rendimento minimo garantito, Potreste perdere il vostro intero investimento o parte di esso,			
Stress	**Possibile rimborso al netto dei costi**	EUR 1.838,14 - 3.615,04	EUR 1.034,96 - 3.229,76	EUR 306,85 - 1.826,65
	Rendimento medio per ciascun anno	(-)81,62% - (-)63,85%	(-)36,47% - (-)20,23%	(-)29,42% - (-)15,63%
Sfavorevole	**Possibile rimborso al netto dei costi**	EUR 7.433,06 - 8.199,01	EUR 7.506,22 - 10.062,07	EUR 6.756,72 - 11.063,34
	Rendimento medio per ciascun anno	(-)25,67% - (-)18,01%	(-)5,58% - 0,12%	(-)3,84% - 1,02%
Questo tipo di scenario si è verificato per un investimento tra Ottobre 2024 - Ottobre 2025				
Moderato	**Possibile rimborso al netto dei costi**	EUR 9.983,62 - 10.963,52	EUR 11.340,74 - 15.185,47	EUR 13.215,31 - 22.518,03
	Rendimento medio per ciascun anno	(-)0,16% - 9,64%	2,55% - 8,71%	2,83% - 8,46%
Questo tipo di scenario si è verificato per un investimento tra Febbraio 2011 - Giugno 2021				
Favorevole	**Possibile rimborso al netto dei costi**	EUR 12.623,82 - 15.038,76	EUR 14.096,46 - 20.598,62	EUR 16.015,62 - 29.930,21
	Rendimento medio per ciascun anno	26,24% - 50,39%	7,11% - 15,55%	4,82% - 11,59%
Questo tipo di scenario si è verificato per un investimento tra Settembre 2011 - Gennaio 2022				

Strategia di Investimento Risk Level 6

Esempio di Investimento: EUR 10 000 Scenari:		Dopo 1 anno	Dopo 5 anni	Dopo 10 anni (periodo di detenzione raccomandato)
Minimo	Non esiste un rendimento minimo garantito, Potreste perdere il vostro intero investimento o parte di esso,			
Stress	**Possibile rimborso al netto dei costi**	EUR 41,98 - 2.020,18	EUR 6,38 - 1.479,29	EUR 0,06 - 523,66
	Rendimento medio per ciascun anno	(-)99,58% - (-)79,80%	(-)77,04% - (-)31,76%	(-)70,07% - (-)25,54%
Sfavorevole	**Possibile rimborso al netto dei costi**	EUR 7.524,11 - 8.169,16	EUR 7.703,33 - 10.104,77	EUR 6.525,64 - 11.050,30
	Rendimento medio per ciascun anno	(-)24,76% - (-)18,31%	(-)5,08% - 0,21%	(-)4,18% - 1,00%
Questo tipo di scenario si è verificato per un investimento tra Ottobre 2024 - Ottobre 2025				
Moderato	**Possibile rimborso al netto dei costi**	EUR 9.869,43 - 10.972,31	EUR 11.498,52 - 15.228,04	EUR 13.894,52 - 22.587,52
	Rendimento medio per ciascun anno	(-)1,31% - 9,72%	2,83% - 8,77%	3,34% - 8,49%
Questo tipo di scenario si è verificato per un investimento tra Giugno 2014 - Luglio 2024				
Favorevole	**Possibile rimborso al netto dei costi**	EUR 12.213,23 - 15.109,82	EUR 14.891,00 - 20.737,03	EUR 16.373,00 - 30.060,69
	Rendimento medio per ciascun anno	22,13% - 51,10%	8,29% - 15,70%	5,05% - 11,63%
Questo tipo di scenario si è verificato per un investimento tra Settembre 2011 - Gennaio 2022				

Scenari di Performance calcolati sulla base di serie storiche con ultima data di aggiornamento al **30-09-2025**

Strategia di Investimento Risk Level 1

Esempio di Investimento: EUR 10 000 Scenari:		Dopo 1 anno	Dopo 3 anni (periodo di detenzione raccomandato)
Minimo	Non esiste un rendimento minimo garantito, Potreste perdere il vostro intero investimento o parte di esso,		
Stress	**Possibile rimborso al netto dei costi**	EUR 9.227,17 - 9.420,27	EUR 8.935,69 - 9.319,26
	Rendimento medio per ciascun anno	(-)7,73% - (-)5,80%	(-)3,68% - (-)2,32%
Sfavorevole	**Possibile rimborso al netto dei costi**	EUR 9.227,17 - 9.420,27	EUR 8.935,69 - 9.319,26
	Rendimento medio per ciascun anno	(-)7,73% - (-)5,80%	(-)3,68% - (-)2,32%
Questo tipo di scenario si è verificato per un investimento tra Aprile 2020 - Aprile 2023			
Moderato	**Possibile rimborso al netto dei costi**	EUR 9.826,24 - 10.031,87	EUR 9.708,87 - 10.142,27
	Rendimento medio per ciascun anno	(-)1,74% - 0,32%	(-)0,98% - 0,47%
Questo tipo di scenario si è verificato per un investimento tra Luglio 2019 - Luglio 2022			
Favorevole	**Possibile rimborso al netto dei costi**	EUR 10.329,27 - 10.689,49	EUR 10.012,89 - 10.677,07
	Rendimento medio per ciascun anno	3,29% - 6,89%	0,04% - 2,21%
Questo tipo di scenario si è verificato per un investimento tra Maggio 2017 - Maggio 2020			

Strategia di Investimento Risk Level 2

Esempio di Investimento: EUR 10 000 Scenari:		Dopo 1 anno	Dopo 3 anni (periodo di detenzione raccomandato)
Minimo	Non esiste un rendimento minimo garantito, Potreste perdere il vostro intero investimento o parte di esso,		
Stress	**Possibile rimborso al netto dei costi**	EUR 7.969,91 - 9.420,27	EUR 7.595,63 - 9.319,26
	Rendimento medio per ciascun anno	(-)20,30% - (-)5,80%	(-)8,76% - (-)2,32%
Sfavorevole	**Possibile rimborso al netto dei costi**	EUR 8.488,86 - 9.420,27	EUR 8.592,92 - 9.319,26
	Rendimento medio per ciascun anno	(-)15,11% - (-)5,80%	(-)4,93% - (-)2,32%
Questo tipo di scenario si è verificato per un investimento tra Aprile 2020 - Aprile 2023			
Moderato	**Possibile rimborso al netto dei costi**	EUR 10.022,31 - 10.332,11	EUR 10.083,92 - 11.473,51
	Rendimento medio per ciascun anno	0,22% - 3,32%	0,28% - 4,69%
Questo tipo di scenario si è verificato per un investimento tra Luglio 2019 - Luglio 2022			
Favorevole	**Possibile rimborso al netto dei costi**	EUR 10.482,65 - 12.788,62	EUR 10.348,18 - 14.371,66
	Rendimento medio per ciascun anno	4,83% - 27,89%	1,15% - 12,85%
Questo tipo di scenario si è verificato per un investimento tra Maggio 2017 - Maggio 2020			

Strategia di Investimento Risk Level 3

Esempio di Investimento: EUR 10 000 Scenari:		Dopo 1 anno	Dopo 5 anni (periodo di detenzione raccomandato)
Minimo	Non esiste un rendimento minimo garantito, Potreste perdere il vostro intero investimento o parte di esso,		
Stress	**Possibile rimborso al netto dei costi**	EUR 5.775,51 - 8.335,12	EUR 4.500,19 - 7.905,42
	Rendimento medio per ciascun anno	(-)42,24% - (-)16,65%	(-)14,76% - (-)4,59%
Sfavorevole	**Possibile rimborso al netto dei costi**	EUR 7.771,84 - 8.877,85	EUR 8.497,49 - 10.760,02
	Rendimento medio per ciascun anno	(-)22,28% - (-)11,22%	(-)3,20% - 1,48%
Questo tipo di scenario si è verificato per un investimento tra Ottobre 2024 - Settembre 2025			
Moderato	**Possibile rimborso al netto dei costi**	EUR 10.152,94 - 10.805,56	EUR 11.592,71 - 15.037,30
	Rendimento medio per ciascun anno	1,53% - 8,06%	3,00% - 8,50%
Questo tipo di scenario si è verificato per un investimento tra Novembre 2018 - Dicembre 2023			
Favorevole	**Possibile rimborso al netto dei costi**	EUR 12.362,24 - 14.081,13	EUR 14.542,12 - 19.253,27
	Rendimento medio per ciascun anno	23,62% - 40,81%	7,78% - 14,00%
Questo tipo di scenario si è verificato per un investimento tra Marzo 2020 - Marzo 2025			

Strategia di Investimento Risk Level 4

Esempio di Investimento: EUR 10 000 Scenari:		Dopo 1 anno	Dopo 7 anni (periodo di detenzione raccomandato)
Minimo	Non esiste un rendimento minimo garantito, Potreste perdere il vostro intero investimento o parte di esso,		
Stress	**Possibile rimborso al netto dei costi**	EUR 3.332,06 - 6.196,91	EUR 1.741,33 - 5.091,29
	Rendimento medio per ciascun anno	(-)66,68% - (-)38,03%	(-)22,10% - (-)9,19%
Sfavorevole	**Possibile rimborso al netto dei costi**	EUR 7.553,00 - 8.220,13	EUR 7.659,24 - 11.004,50
	Rendimento medio per ciascun anno	(-)24,47% - (-)17,80%	(-)3,74% - 1,38%
Questo tipo di scenario si è verificato per un investimento tra Ottobre 2024 - Settembre 2025			
Moderato	**Possibile rimborso al netto dei costi**	EUR 10.079,24 - 10.987,04	EUR 12.029,44 - 17.601,80
	Rendimento medio per ciascun anno	0,79% - 9,87%	2,67% - 8,41%
Questo tipo di scenario si è verificato per un investimento tra Agosto 2017 - Agosto 2024			
Favorevole	**Possibile rimborso al netto dei costi**	EUR 12.697,70 - 15.108,55	EUR 13.267,51 - 20.949,78
	Rendimento medio per ciascun anno	26,98% - 51,09%	4,12% - 11,14%
Questo tipo di scenario si è verificato per un investimento tra Ottobre 2014 - Novembre 2021			

Strategia di Investimento Risk Level 5

Esempio di Investimento: EUR 10 000 Scenari:		Dopo 1 anno	Dopo 5 anni	Dopo 10 anni (periodo di detenzione raccomandato)
Minimo	Non esiste un rendimento minimo garantito, Potreste perdere il vostro intero investimento o parte di esso,			
Stress	**Possibile rimborso al netto dei costi**	EUR 1.839,02 - 3.617,05	EUR 1.035,17 - 3.230,20	EUR 306,92 - 1.826,90
	Rendimento medio per ciascun anno	(-)81,61% - (-)63,83%	(-)36,47% - (-)20,23%	(-)29,42% - (-)15,63%
Sfavorevole	**Possibile rimborso al netto dei costi**	EUR 7.433,06 - 8.199,01	EUR 7.514,74 - 10.062,07	EUR 6.744,71 - 11.001,87
	Rendimento medio per ciascun anno	(-)25,67% - (-)18,01%	(-)5,55% - 0,12%	(-)3,86% - 0,96%
Questo tipo di scenario si è verificato per un investimento tra Ottobre 2024 - Settembre 2025				
Moderato	**Possibile rimborso al netto dei costi**	EUR 9.966,88 - 10.947,88	EUR 11.307,49 - 15.148,49	EUR 13.184,32 - 22.434,71
	Rendimento medio per ciascun anno	(-)0,33% - 9,48%	2,49% - 8,66%	2,80% - 8,42%
Questo tipo di scenario si è verificato per un investimento tra Luglio 2014 - Agosto 2024				
Favorevole	**Possibile rimborso al netto dei costi**	EUR 12.623,82 - 15.038,76	EUR 14.096,46 - 20.598,62	EUR 16.015,62 - 29.930,21
	Rendimento medio per ciascun anno	26,24% - 50,39%	7,11% - 15,55%	4,82% - 11,59%
Questo tipo di scenario si è verificato per un investimento tra Settembre 2011 - Gennaio 2022				

Strategia di Investimento Risk Level 6

Esempio di Investimento: EUR 10 000 Scenari:		Dopo 1 anno	Dopo 5 anni	Dopo 10 anni (periodo di detenzione raccomandato)
Minimo	Non esiste un rendimento minimo garantito, Potreste perdere il vostro intero investimento o parte di esso,			
Stress	**Possibile rimborso al netto dei costi**	EUR 41,98 - 2.021,14	EUR 6,38 - 1.479,48	EUR 0,06 - 523,73
	Rendimento medio per ciascun anno	(-)99,58% - (-)79,79%	(-)77,04% - (-)31,76%	(-)70,07% - (-)25,54%
Sfavorevole	**Possibile rimborso al netto dei costi**	EUR 7.524,11 - 8.169,16	EUR 7.693,53 - 10.104,77	EUR 6.546,19 - 11.005,19
	Rendimento medio per ciascun anno	(-)24,76% - (-)18,31%	(-)5,11% - 0,21%	(-)4,15% - 0,96%
Questo tipo di scenario si è verificato per un investimento tra Ottobre 2024 - Settembre 2025				
Moderato	**Possibile rimborso al netto dei costi**	EUR 9.866,69 - 10.953,91	EUR 11.444,70 - 15.175,38	EUR 13.853,04 - 22.528,59
	Rendimento medio per ciascun anno	(-)1,33% - 9,54%	2,74% - 8,70%	3,31% - 8,46%
Questo tipo di scenario si è verificato per un investimento tra Aprile 2013 - Luglio 2023				
Favorevole	**Possibile rimborso al netto dei costi**	EUR 12.213,23 - 15.109,82	EUR 14.891,00 - 20.737,03	EUR 16.373,00 - 30.060,69
	Rendimento medio per ciascun anno	22,13% - 51,10%	8,29% - 15,70%	5,05% - 11,63%
Questo tipo di scenario si è verificato per un investimento tra Settembre 2011 - Gennaio 2022				

Scenari di Performance calcolati sulla base di serie storiche con ultima data di aggiornamento al 31-08-25

Strategia di Investimento Risk Level 1

Esempio di Investimento: EUR 10 000 Scenari:		Dopo 1 anno	Dopo 3 anni (periodo di detenzione raccomandato)
Minimo	Non esiste un rendimento minimo garantito, Potreste perdere il vostro intero investimento o parte di esso,		
Stress	**Possibile rimborso al netto dei costi**	EUR 9.227,17 - 9.420,27	EUR 8.935,69 - 9.319,26
	Rendimento medio per ciascun anno	(-)7,73% - (-)5,80%	(-)3,68% - (-)2,32%
Sfavorevole	**Possibile rimborso al netto dei costi**	EUR 9.227,17 - 9.420,27	EUR 8.935,69 - 9.319,26
	Rendimento medio per ciascun anno	(-)7,73% - (-)5,80%	(-)3,68% - (-)2,32%
Questo tipo di scenario si è verificato per un investimento tra Aprile 2020 - Aprile 2023			
Moderato	**Possibile rimborso al netto dei costi**	EUR 9.829,33 - 10.035,02	EUR 9.700,06 - 10.132,75
	Rendimento medio per ciascun anno	(-)1,71% - 0,35%	(-)1,01% - 0,44%
Questo tipo di scenario si è verificato per un investimento tra Ottobre 2016 - Ottobre 2019			
Favorevole	**Possibile rimborso al netto dei costi**	EUR 10.329,27 - 10.689,49	EUR 10.012,89 - 10.677,07
	Rendimento medio per ciascun anno	3,29% - 6,89%	0,04% - 2,21%
Questo tipo di scenario si è verificato per un investimento tra Maggio 2017 - Maggio 2020			

Strategia di Investimento Risk Level 2

Esempio di Investimento: EUR 10 000 Scenari:		Dopo 1 anno	Dopo 3 anni (periodo di detenzione raccomandato)
Minimo	Non esiste un rendimento minimo garantito, Potreste perdere il vostro intero investimento o parte di esso,		
Stress	**Possibile rimborso al netto dei costi**	EUR 7.970,01 - 9.420,27	EUR 7.595,68 - 9.319,26
	Rendimento medio per ciascun anno	(-)20,30% - (-)5,80%	(-)8,76% - (-)2,32%
Sfavorevole	**Possibile rimborso al netto dei costi**	EUR 8.488,86 - 9.420,27	EUR 8.592,92 - 9.319,26
	Rendimento medio per ciascun anno	(-)15,11% - (-)5,80%	(-)4,93% - (-)2,32%
Questo tipo di scenario si è verificato per un investimento tra Aprile 2020 - Aprile 2023			
Moderato	**Possibile rimborso al netto dei costi**	EUR 10.024,51 - 10.321,38	EUR 10.073,83 - 11.458,95
	Rendimento medio per ciascun anno	0,25% - 3,21%	0,25% - 4,64%
Questo tipo di scenario si è verificato per un investimento tra Ottobre 2016 - Ottobre 2019			
Favorevole	**Possibile rimborso al netto dei costi**	EUR 10.482,65 - 12.788,62	EUR 10.348,18 - 14.371,66
	Rendimento medio per ciascun anno	4,83% - 27,89%	1,15% - 12,85%
Questo tipo di scenario si è verificato per un investimento tra Maggio 2017 - Maggio 2020			

Strategia di Investimento Risk Level 3

Esempio di Investimento: EUR 10 000 Scenari:		Dopo 1 anno	Dopo 5 anni (periodo di detenzione raccomandato)
Minimo	Non esiste un rendimento minimo garantito, Potreste perdere il vostro intero investimento o parte di esso,		
Stress	**Possibile rimborso al netto dei costi**	EUR 5.776,12 - 8.335,22	EUR 4.500,41 - 7.905,45
	Rendimento medio per ciascun anno	(-)42,24% - (-)16,65%	(-)14,76% - (-)4,59%
Sfavorevole	**Possibile rimborso al netto dei costi**	EUR 7.771,84 - 8.877,85	EUR 8.542,74 - 10.685,37
	Rendimento medio per ciascun anno	(-)22,28% - (-)11,22%	(-)3,10% - 1,33%
Questo tipo di scenario si è verificato per un investimento tra Giugno 2024 - Agosto 2025			
Moderato	**Possibile rimborso al netto dei costi**	EUR 10.139,00 - 10.794,33	EUR 11.559,28 - 14.941,17
	Rendimento medio per ciascun anno	1,39% - 7,94%	2,94% - 8,36%
Questo tipo di scenario si è verificato per un investimento tra Settembre 2019 - Settembre 2024			
Favorevole	**Possibile rimborso al netto dei costi**	EUR 12.362,24 - 14.081,13	EUR 14.543,34 - 19.253,27
	Rendimento medio per ciascun anno	23,62% - 40,81%	7,78% - 14,00%
Questo tipo di scenario si è verificato per un investimento tra Marzo 2020 - Marzo 2025			

Strategia di Investimento Risk Level 4

Esempio di Investimento: EUR 10 000 Scenari:		Dopo 1 anno	Dopo 7 anni (periodo di detenzione raccomandato)
Minimo	Non esiste un rendimento minimo garantito, Potreste perdere il vostro intero investimento o parte di esso,		
Stress	**Possibile rimborso al netto dei costi**	EUR 3.332,55 - 6.197,57	EUR 1.741,44 - 5.091,44
	Rendimento medio per ciascun anno	(-)66,67% - (-)38,02%	(-)22,10% - (-)9,19%
Sfavorevole	**Possibile rimborso al netto dei costi**	EUR 7.553,00 - 8.220,13	EUR 7.682,77 - 11.085,45
	Rendimento medio per ciascun anno	(-)24,47% - (-)17,80%	(-)3,70% - 1,48%
Questo tipo di scenario si è verificato per un investimento tra Maggio 2024 - Agosto 2025			
Moderato	**Possibile rimborso al netto dei costi**	EUR 10.079,24 - 10.987,04	EUR 12.029,43 - 17.601,80
	Rendimento medio per ciascun anno	0,79% - 9,87%	2,67% - 8,41%
Questo tipo di scenario si è verificato per un investimento tra Agosto 2017 - Agosto 2024			
Favorevole	**Possibile rimborso al netto dei costi**	EUR 12.697,70 - 15.108,55	EUR 13.269,76 - 20.949,78
	Rendimento medio per ciascun anno	26,98% - 51,09%	4,12% - 11,14%
Questo tipo di scenario si è verificato per un investimento tra Ottobre 2014 - Novembre 2021			

Strategia di Investimento Risk Level 5

Esempio di Investimento: EUR 10 000 Scenari:		Dopo 1 anno	Dopo 5 anni	Dopo 10 anni (periodo di detenzione raccomandato)
Minimo	Non esiste un rendimento minimo garantito, Potreste perdere il vostro intero investimento o parte di esso,			
Stress	**Possibile rimborso al netto dei costi**	EUR 1.839,31 - 3.617,58	EUR 1.035,24 - 3.230,32	EUR 306,94 - 1.826,96
	Rendimento medio per ciascun anno	(-)81,61% - (-)63,82%	(-)36,47% - (-)20,23%	(-)29,42% - (-)15,63%
Sfavorevole	**Possibile rimborso al netto dei costi**	EUR 7.433,06 - 8.199,01	EUR 7.491,32 - 10.062,07	EUR 6.778,02 - 11.079,31
	Rendimento medio per ciascun anno	(-)25,67% - (-)18,01%	(-)5,61% - 0,12%	(-)3,81% - 1,03%
Questo tipo di scenario si è verificato per un investimento tra Maggio 2024 - Agosto 2025				
Moderato	**Possibile rimborso al netto dei costi**	EUR 9.955,91 - 10.938,99	EUR 11.286,62 - 15.114,79	EUR 13.149,28 - 22.373,79
	Rendimento medio per ciascun anno	(-)0,44% - 9,39%	2,45% - 8,61%	2,78% - 8,39%
Questo tipo di scenario si è verificato per un investimento tra Giugno 2012 - Ottobre 2022				
Favorevole	**Possibile rimborso al netto dei costi**	EUR 12.623,82 - 15.038,76	EUR 14.096,46 - 20.598,62	EUR 16.015,62 - 29.930,21
	Rendimento medio per ciascun anno	26,24% - 50,39%	7,11% - 15,55%	4,82% - 11,59%
Questo tipo di scenario si è verificato per un investimento tra Settembre 2011 - Gennaio 2022				

Strategia di Investimento Risk Level 6

Esempio di Investimento: EUR 10 000 Scenari:		Dopo 1 anno	Dopo 5 anni	Dopo 10 anni (periodo di detenzione raccomandato)
Minimo	Non esiste un rendimento minimo garantito, Potreste perdere il vostro intero investimento o parte di esso,			
Stress	**Possibile rimborso al netto dei costi**	EUR 41,98 - 2.021,45	EUR 6,38 - 1.479,53	EUR 0,06 - 523,75
	Rendimento medio per ciascun anno	(-)99,58% - (-)79,79%	(-)77,04% - (-)31,76%	(-)70,07% - (-)25,54%
Sfavorevole	**Possibile rimborso al netto dei costi**	EUR 7.524,11 - 8.169,16	EUR 7.623,04 - 10.104,77	EUR 6.640,32 - 11.130,18
	Rendimento medio per ciascun anno	(-)24,76% - (-)18,31%	(-)5,28% - 0,21%	(-)4,01% - 1,08%
Questo tipo di scenario si è verificato per un investimento tra Maggio 2024 - Agosto 2025				
Moderato	**Possibile rimborso al netto dei costi**	EUR 9.861,27 - 10.941,85	EUR 11.414,77 - 15.142,52	EUR 13.795,41 - 22.453,90
	Rendimento medio per ciascun anno	(-)1,39% - 9,42%	2,68% - 8,65%	3,27% - 8,42%
Questo tipo di scenario si è verificato per un investimento tra Novembre 2012 - Febbraio 2023				
Favorevole	**Possibile rimborso al netto dei costi**	EUR 12.213,23 - 15.109,82	EUR 14.891,00 - 20.737,03	EUR 16.373,00 - 30.060,69
	Rendimento medio per ciascun anno	22,13% - 51,10%	8,29% - 15,70%	5,05% - 11,63%
Questo tipo di scenario si è verificato per un investimento tra Settembre 2011 - Gennaio 2022				

Scenari di Performance calcolati sulla base di serie storiche con ultima data di aggiornamento al **31-07-25**

Strategia di Investimento Risk Level 1

Esempio di Investimento: EUR 10 000 Scenari:		Dopo 1 anno	Dopo 3 anni (periodo di detenzione raccomandato)
Minimo	Non esiste un rendimento minimo garantito, Potreste perdere il vostro intero investimento o parte di esso,		
Stress	**Possibile rimborso al netto dei costi**	EUR 9.227,17 - 9.420,27	EUR 8.935,69 - 9.319,26
	Rendimento medio per ciascun anno	(-)7,73% - (-)5,80%	(-)3,68% - (-)2,32%
Sfavorevole	**Possibile rimborso al netto dei costi**	EUR 9.227,17 - 9.420,27	EUR 8.935,69 - 9.319,26
	Rendimento medio per ciascun anno	(-)7,73% - (-)5,80%	(-)3,68% - (-)2,32%
Questo tipo di scenario si è verificato per un investimento tra Aprile 2020 - Aprile 2023			
Moderato	**Possibile rimborso al netto dei costi**	EUR 9.832,11 - 10.037,86	EUR 9.693,08 - 10.127,31
	Rendimento medio per ciascun anno	(-)1,68% - 0,38%	(-)1,03% - 0,42%
Questo tipo di scenario si è verificato per un investimento tra Luglio 2019 - Agosto 2022			
Favorevole	**Possibile rimborso al netto dei costi**	EUR 10.329,27 - 10.689,49	EUR 10.012,89 - 10.677,07
	Rendimento medio per ciascun anno	3,29% - 6,89%	0,04% - 2,21%
Questo tipo di scenario si è verificato per un investimento tra Maggio 2017 - Maggio 2020			

Strategia di Investimento Risk Level 2

Esempio di Investimento: EUR 10 000 Scenari:		Dopo 1 anno	Dopo 3 anni (periodo di detenzione raccomandato)
Minimo	Non esiste un rendimento minimo garantito, Potreste perdere il vostro intero investimento o parte di esso,		
Stress	**Possibile rimborso al netto dei costi**	EUR 7.970,54 - 9.420,27	EUR 7.595,94 - 9.319,26
	Rendimento medio per ciascun anno	(-)20,29% - (-)5,80%	(-)8,76% - (-)2,32%
Sfavorevole	**Possibile rimborso al netto dei costi**	EUR 8.488,86 - 9.420,27	EUR 8.592,92 - 9.319,26
	Rendimento medio per ciascun anno	(-)15,11% - (-)5,80%	(-)4,93% - (-)2,32%
Questo tipo di scenario si è verificato per un investimento tra Aprile 2020 - Aprile 2023			
Moderato	**Possibile rimborso al netto dei costi**	EUR 10.026,50 - 10.294,12	EUR 10.065,74 - 11.440,42
	Rendimento medio per ciascun anno	0,27% - 2,94%	0,22% - 4,59%
Questo tipo di scenario si è verificato per un investimento tra Luglio 2019 - Agosto 2022			
Favorevole	**Possibile rimborso al netto dei costi**	EUR 10.482,65 - 12.788,62	EUR 10.348,18 - 14.371,66
	Rendimento medio per ciascun anno	4,83% - 27,89%	1,15% - 12,85%
Questo tipo di scenario si è verificato per un investimento tra Maggio 2017 - Maggio 2020			

Strategia di Investimento Risk Level 3

Esempio di Investimento: EUR 10 000 Scenari:		Dopo 1 anno	Dopo 5 anni (periodo di detenzione raccomandato)
Minimo	Non esiste un rendimento minimo garantito, Potreste perdere il vostro intero investimento o parte di esso,		
Stress	**Possibile rimborso al netto dei costi**	EUR 5.775,94 - 8.335,77	EUR 4.500,33 - 7.905,61
	Rendimento medio per ciascun anno	(-)42,24% - (-)16,64%	(-)14,76% - (-)4,59%
Sfavorevole	**Possibile rimborso al netto dei costi**	EUR 7.771,84 - 8.877,85	EUR 8.437,81 - 10.604,88
	Rendimento medio per ciascun anno	(-)22,28% - (-)11,22%	(-)3,34% - 1,18%
Questo tipo di scenario si è verificato per un investimento tra Giugno 2024 - Luglio 2025			
Moderato	**Possibile rimborso al netto dei costi**	EUR 10.130,02 - 10.765,83	EUR 11.530,34 - 14.857,63
	Rendimento medio per ciascun anno	1,30% - 7,66%	2,89% - 8,24%
Questo tipo di scenario si è verificato per un investimento tra Maggio 2016 - Giugno 2021			
Favorevole	**Possibile rimborso al netto dei costi**	EUR 12.362,24 - 14.081,13	EUR 14.543,34 - 19.253,27
	Rendimento medio per ciascun anno	23,62% - 40,81%	7,78% - 14,00%
Questo tipo di scenario si è verificato per un investimento tra Marzo 2020 - Marzo 2025			

Strategia di Investimento Risk Level 4

Esempio di Investimento: EUR 10 000 Scenari:		Dopo 1 anno	Dopo 7 anni (periodo di detenzione raccomandato)
Minimo	Non esiste un rendimento minimo garantito, Potreste perdere il vostro intero investimento o parte di esso,		
Stress	**Possibile rimborso al netto dei costi**	EUR 3.333,34 - 6.197,37	EUR 1.741,61 - 5.091,37
	Rendimento medio per ciascun anno	(-)66,67% - (-)38,03%	(-)22,10% - (-)9,19%
Sfavorevole	**Possibile rimborso al netto dei costi**	EUR 7.553,00 - 8.220,13	EUR 7.633,00 - 10.897,75
	Rendimento medio per ciascun anno	(-)24,47% - (-)17,80%	(-)3,79% - 1,24%
Questo tipo di scenario si è verificato per un investimento tra Giugno 2024 - Luglio 2025			
Moderato	**Possibile rimborso al netto dei costi**	EUR 10.071,86 - 10.976,10	EUR 12.028,45 - 17.600,11
	Rendimento medio per ciascun anno	0,72% - 9,76%	2,67% - 8,41%
Questo tipo di scenario si è verificato per un investimento tra Aprile 2016 - Aprile 2023			
Favorevole	**Possibile rimborso al netto dei costi**	EUR 12.697,70 - 15.108,55	EUR 13.269,76 - 20.949,78
	Rendimento medio per ciascun anno	26,98% - 51,09%	4,12% - 11,14%
Questo tipo di scenario si è verificato per un investimento tra Ottobre 2014 - Novembre 2021			

Strategia di Investimento Risk Level 5

Esempio di Investimento: EUR 10 000 Scenari:		Dopo 1 anno	Dopo 5 anni	Dopo 10 anni (periodo di detenzione raccomandato)
Minimo	Non esiste un rendimento minimo garantito, Potreste perdere il vostro intero investimento o parte di esso,			
Stress	**Possibile rimborso al netto dei costi**	EUR 1.840,24 - 3.618,44	EUR 1.035,45 - 3.230,49	EUR 307,00 - 1.827,06
	Rendimento medio per ciascun anno	(-)81,60% - (-)63,82%	(-)36,46% - (-)20,23%	(-)29,41% - (-)15,63%
Sfavorevole	**Possibile rimborso al netto dei costi**	EUR 7.433,06 - 8.199,01	EUR 7.525,67 - 10.062,07	EUR 6.729,47 - 10.915,22
	Rendimento medio per ciascun anno	(-)25,67% - (-)18,01%	(-)5,53% - 0,12%	(-)3,88% - 0,88%
Questo tipo di scenario si è verificato per un investimento tra Giugno 2024 - Luglio 2025				
Moderato	**Possibile rimborso al netto dei costi**	EUR 9.938,79 - 10.926,32	EUR 11.271,32 - 15.103,68	EUR 13.134,97 - 22.361,31
	Rendimento medio per ciascun anno	(-)0,61% - 9,26%	2,42% - 8,60%	2,76% - 8,38%
Questo tipo di scenario si è verificato per un investimento tra Ottobre 2010 - Febbraio 2021				
Favorevole	**Possibile rimborso al netto dei costi**	EUR 12.623,82 - 15.038,76	EUR 14.096,46 - 20.598,62	EUR 16.015,62 - 29.930,21
	Rendimento medio per ciascun anno	26,24% - 50,39%	7,11% - 15,55%	4,82% - 11,59%
Questo tipo di scenario si è verificato per un investimento tra Settembre 2011 - Gennaio 2022				

Strategia di Investimento Risk Level 6

Esempio di Investimento: EUR 10 000 Scenari:		Dopo 1 anno	Dopo 5 anni	Dopo 10 anni (periodo di detenzione raccomandato)
Minimo	Non esiste un rendimento minimo garantito, Potreste perdere il vostro intero investimento o parte di esso,			
Stress	**Possibile rimborso al netto dei costi**	EUR 42,05 - 2.022,48	EUR 6,39 - 1.479,72	EUR 0,06 - 523,81
	Rendimento medio per ciascun anno	(-)99,58% - (-)79,78%	(-)77,04% - (-)31,76%	(-)70,07% - (-)25,54%
Sfavorevole	**Possibile rimborso al netto dei costi**	EUR 7.524,11 - 8.169,16	EUR 7.654,49 - 10.104,77	EUR 6.599,61 - 10.947,82
	Rendimento medio per ciascun anno	(-)24,76% - (-)18,31%	(-)5,21% - 0,21%	(-)4,07% - 0,91%
Questo tipo di scenario si è verificato per un investimento tra Giugno 2024 - Luglio 2025				
Moderato	**Possibile rimborso al netto dei costi**	EUR 9.847,19 - 10.923,04	EUR 11.384,32 - 15.123,84	EUR 13.777,13 - 22.434,91
	Rendimento medio per ciascun anno	(-)1,53% - 9,23%	2,63% - 8,63%	3,26% - 8,42%
Questo tipo di scenario si è verificato per un investimento tra Febbraio 2013 - Giugno 2023				
Favorevole	**Possibile rimborso al netto dei costi**	EUR 12.213,23 - 15.109,82	EUR 14.891,00 - 20.737,03	EUR 16.373,00 - 30.060,69
	Rendimento medio per ciascun anno	22,13% - 51,10%	8,29% - 15,70%	5,05% - 11,63%
Questo tipo di scenario si è verificato per un investimento tra Settembre 2011 - Gennaio 2022				

Scenari di Performance calcolati sulla base di serie storiche con ultima data di aggiornamento al 30-06-25

Strategia di Investimento Risk Level 1

Esempio di Investimento: EUR 10 000 Scenari:		Dopo 1 anno	Dopo 3 anni (periodo di detenzione raccomandato)
Minimo	Non esiste un rendimento minimo garantito, Potreste perdere il vostro intero investimento o parte di esso,		
Stress	**Possibile rimborso al netto dei costi**	EUR 9.227,17 - 9.420,27	EUR 8.935,69 - 9.319,26
	Rendimento medio per ciascun anno	(-)7,73% - (-)5,80%	(-)3,68% - (-)2,32%
Sfavorevole	**Possibile rimborso al netto dei costi**	EUR 9.227,17 - 9.420,27	EUR 8.935,69 - 9.319,26
	Rendimento medio per ciascun anno	(-)7,73% - (-)5,80%	(-)3,68% - (-)2,32%
Questo tipo di scenario si è verificato per un investimento tra Aprile 2020 - Aprile 2023			
Moderato	**Possibile rimborso al netto dei costi**	EUR 9.834,25 - 10.040,05	EUR 9.691,44 - 10.126,35
	Rendimento medio per ciascun anno	(-)1,66% - 0,40%	(-)1,04% - 0,42%
Questo tipo di scenario si è verificato per un investimento tra Giugno 2021 - Giugno 2024			
Favorevole	**Possibile rimborso al netto dei costi**	EUR 10.329,27 - 10.689,49	EUR 10.012,89 - 10.677,07
	Rendimento medio per ciascun anno	3,29% - 6,89%	0,04% - 2,21%
Questo tipo di scenario si è verificato per un investimento tra Maggio 2017 - Maggio 2020			

Strategia di Investimento Risk Level 2

Esempio di Investimento: EUR 10 000 Scenari:		Dopo 1 anno	Dopo 3 anni (periodo di detenzione raccomandato)
Minimo	Non esiste un rendimento minimo garantito, Potreste perdere il vostro intero investimento o parte di esso,		
Stress	**Possibile rimborso al netto dei costi**	EUR 7.970,57 - 9.420,27	EUR 7.595,95 - 9.319,26
	Rendimento medio per ciascun anno	(-)20,29% - (-)5,80%	(-)8,76% - (-)2,32%
Sfavorevole	**Possibile rimborso al netto dei costi**	EUR 8.488,86 - 9.420,27	EUR 8.592,92 - 9.319,26
	Rendimento medio per ciascun anno	(-)15,11% - (-)5,80%	(-)4,93% - (-)2,32%
Questo tipo di scenario si è verificato per un investimento tra Aprile 2020 - Aprile 2023			
Moderato	**Possibile rimborso al netto dei costi**	EUR 10.028,03 - 10.279,33	EUR 10.063,39 - 11.421,23
	Rendimento medio per ciascun anno	0,28% - 2,79%	0,21% - 4,53%
Questo tipo di scenario si è verificato per un investimento tra Giugno 2021 - Giugno 2024			
Favorevole	**Possibile rimborso al netto dei costi**	EUR 10.482,65 - 12.788,62	EUR 10.348,18 - 14.371,66
	Rendimento medio per ciascun anno	4,83% - 27,89%	1,15% - 12,85%
Questo tipo di scenario si è verificato per un investimento tra Maggio 2017 - Maggio 2020			

Strategia di Investimento Risk Level 3

Esempio di Investimento: EUR 10 000 Scenari:		Dopo 1 anno	Dopo 5 anni (periodo di detenzione raccomandato)
Minimo	Non esiste un rendimento minimo garantito, Potreste perdere il vostro intero investimento o parte di esso,		
Stress	**Possibile rimborso al netto dei costi**	EUR 5.776,36 - 8.335,81	EUR 4.500,46 - 7.905,61
	Rendimento medio per ciascun anno	(-)42,24% - (-)16,64%	(-)14,76% - (-)4,59%
Sfavorevole	**Possibile rimborso al netto dei costi**	EUR 7.771,84 - 8.877,85	EUR 8.304,36 - 10.392,12
	Rendimento medio per ciascun anno	(-)22,28% - (-)11,22%	(-)3,65% - 0,77%
Questo tipo di scenario si è verificato per un investimento tra Luglio 2024 - Giugno 2025			
Moderato	**Possibile rimborso al netto dei costi**	EUR 10.118,19 - 10.750,36	EUR 11.467,42 - 14.751,04
	Rendimento medio per ciascun anno	1,18% - 7,50%	2,78% - 8,08%
Questo tipo di scenario si è verificato per un investimento tra Aprile 2016 - Maggio 2021			
Favorevole	**Possibile rimborso al netto dei costi**	EUR 12.362,24 - 14.081,13	EUR 14.543,34 - 19.253,27
	Rendimento medio per ciascun anno	23,62% - 40,81%	7,78% - 14,00%
Questo tipo di scenario si è verificato per un investimento tra Marzo 2020 - Marzo 2025			

Strategia di Investimento Risk Level 4

Esempio di Investimento: EUR 10 000 Scenari:		Dopo 1 anno	Dopo 7 anni (periodo di detenzione raccomandato)
Minimo	Non esiste un rendimento minimo garantito, Potreste perdere il vostro intero investimento o parte di esso,		
Stress	**Possibile rimborso al netto dei costi**	EUR 3.333,58 - 6.197,83	EUR 1.741,64 - 5.091,43
	Rendimento medio per ciascun anno	(-)66,66% - (-)38,02%	(-)22,09% - (-)9,19%
Sfavorevole	**Possibile rimborso al netto dei costi**	EUR 7.553,00 - 8.220,13	EUR 7.562,14 - 10.659,05
	Rendimento medio per ciascun anno	(-)24,47% - (-)17,80%	(-)3,91% - 0,92%
Questo tipo di scenario si è verificato per un investimento tra Luglio 2024 - Giugno 2025			
Moderato	**Possibile rimborso al netto dei costi**	EUR 10.072,90 - 10.977,74	EUR 12.028,53 - 17.600,11
	Rendimento medio per ciascun anno	0,73% - 9,78%	2,67% - 8,41%
Questo tipo di scenario si è verificato per un investimento tra Aprile 2016 - Aprile 2023			
Favorevole	**Possibile rimborso al netto dei costi**	EUR 12.697,70 - 15.108,55	EUR 13.269,76 - 20.949,78
	Rendimento medio per ciascun anno	26,98% - 51,09%	4,12% - 11,14%
Questo tipo di scenario si è verificato per un investimento tra Ottobre 2014 - Novembre 2021			

Strategia di Investimento Risk Level 5

Esempio di Investimento: EUR 10 000 Scenari:		Dopo 1 anno	Dopo 5 anni	Dopo 10 anni (periodo di detenzione raccomandato)
Minimo	Non esiste un rendimento minimo garantito, Potreste perdere il vostro intero investimento o parte di esso,			
Stress	**Possibile rimborso al netto dei costi**	EUR 1.840,47 - 3.618,70	EUR 1.035,48 - 3.230,49	EUR 307,01 - 1.827,06
	Rendimento medio per ciascun anno	(-)81,60% - (-)63,81%	(-)36,46% - (-)20,23%	(-)29,41% - (-)15,63%
Sfavorevole	**Possibile rimborso al netto dei costi**	EUR 7.433,06 - 8.199,01	EUR 7.572,31 - 10.062,07	EUR 6.666,49 - 10.680,01
	Rendimento medio per ciascun anno	(-)25,67% - (-)18,01%	(-)5,41% - 0,12%	(-)3,97% - 0,66%
Questo tipo di scenario si è verificato per un investimento tra Luglio 2024 - Giugno 2025				
Moderato	**Possibile rimborso al netto dei costi**	EUR 9.926,92 - 10.914,98	EUR 11.259,13 - 15.094,32	EUR 13.130,55 - 22.361,31
	Rendimento medio per ciascun anno	(-)0,73% - 9,15%	2,40% - 8,58%	2,76% - 8,38%
Questo tipo di scenario si è verificato per un investimento tra Ottobre 2010 - Febbraio 2021				
Favorevole	**Possibile rimborso al netto dei costi**	EUR 12.623,82 - 15.038,76	EUR 14.096,46 - 20.598,62	EUR 16.015,62 - 29.930,21
	Rendimento medio per ciascun anno	26,24% - 50,39%	7,11% - 15,55%	4,82% - 11,59%
Questo tipo di scenario si è verificato per un investimento tra Settembre 2011 - Gennaio 2022				

Strategia di Investimento Risk Level 6

Esempio di Investimento: EUR 10 000 Scenari:		Dopo 1 anno	Dopo 5 anni	Dopo 10 anni (periodo di detenzione raccomandato)
Minimo	Non esiste un rendimento minimo garantito, Potreste perdere il vostro intero investimento o parte di esso,			
Stress	**Possibile rimborso al netto dei costi**	EUR 42,06 - 2.022,74	EUR 6,53 - 1.479,73	EUR 0,06 - 523,82
	Rendimento medio per ciascun anno	(-)99,58% - (-)79,77%	(-)76,93% - (-)31,76%	(-)69,95% - (-)25,54%
Sfavorevole	**Possibile rimborso al netto dei costi**	EUR 7.524,11 - 8.169,16	EUR 7.713,09 - 10.104,77	EUR 6.505,34 - 10.709,53
	Rendimento medio per ciascun anno	(-)24,76% - (-)18,31%	(-)5,06% - 0,21%	(-)4,21% - 0,69%
Questo tipo di scenario si è verificato per un investimento tra Luglio 2024 - Giugno 2025				
Moderato	**Possibile rimborso al netto dei costi**	EUR 9.830,59 - 10.909,99	EUR 11.369,70 - 15.107,87	EUR 13.770,36 - 22.434,91
	Rendimento medio per ciascun anno	(-)1,69% - 9,10%	2,60% - 8,60%	3,25% - 8,42%
Questo tipo di scenario si è verificato per un investimento tra Febbraio 2013 - Giugno 2023				
Favorevole	**Possibile rimborso al netto dei costi**	EUR 12.213,23 - 15.109,82	EUR 14.891,00 - 20.737,03	EUR 16.373,00 - 30.060,69
	Rendimento medio per ciascun anno	22,13% - 51,10%	8,29% - 15,70%	5,05% - 11,63%
Questo tipo di scenario si è verificato per un investimento tra Settembre 2011 - Gennaio 2022				

Scenari di Performance calcolati sulla base di serie storiche con ultima data di aggiornamento al 31-05-25

Strategia di Investimento Risk Level 1

Esempio di Investimento: EUR 10 000 Scenari:		Dopo 1 anno	Dopo 3 anni (periodo di detenzione raccomandato)
Minimo	Non esiste un rendimento minimo garantito, Potreste perdere il vostro intero investimento o parte di esso,		
Stress	**Possibile rimborso al netto dei costi**	EUR 9.227,17 - 9.420,27	EUR 8.935,69 - 9.319,26
	Rendimento medio per ciascun anno	(-)7,73% - (-)5,80%	(-)3,68% - (-)2,32%
Sfavorevole	**Possibile rimborso al netto dei costi**	EUR 9.227,17 - 9.420,27	EUR 8.935,69 - 9.319,26
	Rendimento medio per ciascun anno	(-)7,73% - (-)5,80%	(-)3,68% - (-)2,32%
Questo tipo di scenario si è verificato per un investimento tra Aprile 2020 - Aprile 2023			
Moderato	**Possibile rimborso al netto dei costi**	EUR 9.834,25 - 10.040,05	EUR 9.684,75 - 10.116,39
	Rendimento medio per ciascun anno	(-)1,66% - 0,40%	(-)1,06% - 0,39%
Questo tipo di scenario si è verificato per un investimento tra Ottobre 2021 - Ottobre 2024			
Favorevole	**Possibile rimborso al netto dei costi**	EUR 10.329,27 - 10.689,49	EUR 10.012,89 - 10.677,07
	Rendimento medio per ciascun anno	3,29% - 6,89%	0,04% - 2,21%
Questo tipo di scenario si è verificato per un investimento tra Maggio 2017 - Maggio 2020			

Strategia di Investimento Risk Level 2

Esempio di Investimento: EUR 10 000 Scenari:		Dopo 1 anno	Dopo 3 anni (periodo di detenzione raccomandato)
Minimo	Non esiste un rendimento minimo garantito, Potreste perdere il vostro intero investimento o parte di esso,		
Stress	**Possibile rimborso al netto dei costi**	EUR 7.970,95 - 9.420,27	EUR 7.596,13 - 9.319,26
	Rendimento medio per ciascun anno	(-)20,29% - (-)5,80%	(-)8,76% - (-)2,32%
Sfavorevole	**Possibile rimborso al netto dei costi**	EUR 8.488,86 - 9.420,27	EUR 8.592,92 - 9.319,26
	Rendimento medio per ciascun anno	(-)15,11% - (-)5,80%	(-)4,93% - (-)2,32%
Questo tipo di scenario si è verificato per un investimento tra Aprile 2020 - Aprile 2023			
Moderato	**Possibile rimborso al netto dei costi**	EUR 10.028,03 - 10.279,33	EUR 10.056,42 - 11.403,92
	Rendimento medio per ciascun anno	0,28% - 2,79%	0,19% - 4,48%
Questo tipo di scenario si è verificato per un investimento tra Ottobre 2021 - Ottobre 2024			
Favorevole	**Possibile rimborso al netto dei costi**	EUR 10.482,65 - 12.788,62	EUR 10.348,18 - 14.371,66
	Rendimento medio per ciascun anno	4,83% - 27,89%	1,15% - 12,85%
Questo tipo di scenario si è verificato per un investimento tra Maggio 2017 - Maggio 2020			

Strategia di Investimento Risk Level 3

Esempio di Investimento: EUR 10 000 Scenari:		Dopo 1 anno	Dopo 5 anni (periodo di detenzione raccomandato)
Minimo	Non esiste un rendimento minimo garantito, Potreste perdere il vostro intero investimento o parte di esso,		
Stress	**Possibile rimborso al netto dei costi**	EUR 5.776,26 - 8.336,20	EUR 4.487,77 - 7.905,72
	Rendimento medio per ciascun anno	(-)42,24% - (-)16,64%	(-)14,81% - (-)4,59%
Sfavorevole	**Possibile rimborso al netto dei costi**	EUR 7.771,84 - 8.877,85	EUR 8.239,26 - 10.370,55
	Rendimento medio per ciascun anno	(-)22,28% - (-)11,22%	(-)3,80% - 0,73%
Questo tipo di scenario si è verificato per un investimento tra Maggio 2024 - Maggio 2025			
Moderato	**Possibile rimborso al netto dei costi**	EUR 10.112,82 - 10.750,36	EUR 11.436,13 - 14.686,70
	Rendimento medio per ciascun anno	1,13% - 7,50%	2,72% - 7,99%
Questo tipo di scenario si è verificato per un investimento tra Luglio 2019 - Agosto 2024			
Favorevole	**Possibile rimborso al netto dei costi**	EUR 12.362,24 - 14.081,13	EUR 14.543,34 - 19.253,27
	Rendimento medio per ciascun anno	23,62% - 40,81%	7,78% - 14,00%
Questo tipo di scenario si è verificato per un investimento tra Marzo 2020 - Marzo 2025			

Strategia di Investimento Risk Level 4

Esempio di Investimento: EUR 10 000 Scenari:		Dopo 1 anno	Dopo 7 anni (periodo di detenzione raccomandato)
Minimo	Non esiste un rendimento minimo garantito, Potreste perdere il vostro intero investimento o parte di esso,		
Stress	**Possibile rimborso al netto dei costi**	EUR 3.333,94 - 6.197,72	EUR 1.741,71 - 5.070,50
	Rendimento medio per ciascun anno	(-)66,66% - (-)38,02%	(-)22,09% - (-)9,25%
Sfavorevole	**Possibile rimborso al netto dei costi**	EUR 7.553,00 - 8.220,13	EUR 7.526,37 - 10.542,62
	Rendimento medio per ciascun anno	(-)24,47% - (-)17,80%	(-)3,98% - 0,76%
Questo tipo di scenario si è verificato per un investimento tra Maggio 2024 - Maggio 2025			
Moderato	**Possibile rimborso al netto dei costi**	EUR 10.085,96 - 11.003,51	EUR 12.034,78 - 17.603,13
	Rendimento medio per ciascun anno	0,86% - 10,04%	2,68% - 8,41%
Questo tipo di scenario si è verificato per un investimento tra Gennaio 2016 - Gennaio 2023			
Favorevole	**Possibile rimborso al netto dei costi**	EUR 12.697,70 - 15.108,55	EUR 13.269,76 - 20.949,78
	Rendimento medio per ciascun anno	26,98% - 51,09%	4,12% - 11,14%
Questo tipo di scenario si è verificato per un investimento tra Ottobre 2014 - Novembre 2021			

Strategia di Investimento Risk Level 5

Esempio di Investimento: EUR 10 000 Scenari:		Dopo 1 anno	Dopo 5 anni	Dopo 10 anni (periodo di detenzione raccomandato)
Minimo	Non esiste un rendimento minimo garantito, Potreste perdere il vostro intero investimento o parte di esso,			
Stress	**Possibile rimborso al netto dei costi**	EUR 1.842,06 - 3.619,09	EUR 1.035,85 - 3.230,53	EUR 307,12 - 1.827,09
	Rendimento medio per ciascun anno	(-)81,58% - (-)63,81%	(-)36,46% - (-)20,23%	(-)29,41% - (-)15,63%
Sfavorevole	**Possibile rimborso al netto dei costi**	EUR 7.433,06 - 8.199,01	EUR 7.597,35 - 10.062,07	EUR 6.634,02 - 10.560,48
	Rendimento medio per ciascun anno	(-)25,67% - (-)18,01%	(-)5,35% - 0,12%	(-)4,02% - 0,55%
Questo tipo di scenario si è verificato per un investimento tra Maggio 2024 - Maggio 2025				
Moderato	**Possibile rimborso al netto dei costi**	EUR 9.929,47 - 10.917,81	EUR 11.260,12 - 15.094,32	EUR 13.132,35 - 22.361,31
	Rendimento medio per ciascun anno	(-)0,71% - 9,18%	2,40% - 8,58%	2,76% - 8,38%
Questo tipo di scenario si è verificato per un investimento tra Ottobre 2010 - Febbraio 2021				
Favorevole	**Possibile rimborso al netto dei costi**	EUR 12.623,82 - 15.038,76	EUR 14.096,46 - 20.598,62	EUR 16.015,62 - 29.930,21
	Rendimento medio per ciascun anno	26,24% - 50,39%	7,11% - 15,55%	4,82% - 11,59%
Questo tipo di scenario si è verificato per un investimento tra Settembre 2011 - Gennaio 2022				

Strategia di Investimento Risk Level 6

Esempio di Investimento: EUR 10 000 Scenari:		Dopo 1 anno	Dopo 5 anni	Dopo 10 anni (periodo di detenzione raccomandato)
Minimo	Non esiste un rendimento minimo garantito, Potreste perdere il vostro intero investimento o parte di esso,			
Stress	**Possibile rimborso al netto dei costi**	EUR 42,26 - 2.024,49	EUR 7,33 - 1.480,04	EUR 0,07 - 523,93
	Rendimento medio per ciascun anno	(-)99,58% - (-)79,76%	(-)76,39% - (-)31,76%	(-)69,32% - (-)25,54%
Sfavorevole	**Possibile rimborso al netto dei costi**	EUR 7.524,11 - 8.169,16	EUR 7.724,16 - 10.104,77	EUR 6.482,56 - 10.585,88
	Rendimento medio per ciascun anno	(-)24,76% - (-)18,31%	(-)5,03% - 0,21%	(-)4,24% - 0,57%
Questo tipo di scenario si è verificato per un investimento tra Maggio 2024 - Maggio 2025				
Moderato	**Possibile rimborso al netto dei costi**	EUR 9.847,12 - 10.912,79	EUR 11.375,30 - 15.107,87	EUR 13.777,23 - 22.434,91
	Rendimento medio per ciascun anno	(-)1,53% - 9,13%	2,61% - 8,60%	3,26% - 8,42%
Questo tipo di scenario si è verificato per un investimento tra Febbraio 2013 - Giugno 2023				
Favorevole	**Possibile rimborso al netto dei costi**	EUR 12.213,23 - 15.109,82	EUR 14.891,00 - 20.737,03	EUR 16.373,00 - 30.060,69
	Rendimento medio per ciascun anno	22,13% - 51,10%	8,29% - 15,70%	5,05% - 11,63%
Questo tipo di scenario si è verificato per un investimento tra Settembre 2011 - Gennaio 2022				

Scenari di Performance calcolati sulla base di serie storiche con ultima data di aggiornamento al 30-04-25

Strategia di Investimento Risk Level 1

Esempio di Investimento: EUR 10 000 Scenari:		Dopo 1 anno	Dopo 3 anni (periodo di detenzione raccomandato)
Minimo	Non esiste un rendimento minimo garantito, Potreste perdere il vostro intero investimento o parte di esso,		
Stress	**Possibile rimborso al netto dei costi**	EUR 9.227,17 - 9.420,27	EUR 8.935,69 - 9.319,26
	Rendimento medio per ciascun anno	(-)7,73% - (-)5,80%	(-)3,68% - (-)2,32%
Sfavorevole	**Possibile rimborso al netto dei costi**	EUR 9.227,17 - 9.420,27	EUR 8.935,69 - 9.319,26
	Rendimento medio per ciascun anno	(-)7,73% - (-)5,80%	(-)3,68% - (-)2,32%
Questo tipo di scenario si è verificato per un investimento tra Aprile 2020 - Aprile 2023			
Moderato	**Possibile rimborso al netto dei costi**	EUR 9.833,45 - 10.039,22	EUR 9.678,09 - 10.106,46
	Rendimento medio per ciascun anno	(-)1,67% - 0,39%	(-)1,08% - 0,35%
Questo tipo di scenario si è verificato per un investimento tra Luglio 2019 - Luglio 2022			
Favorevole	**Possibile rimborso al netto dei costi**	EUR 10.329,27 - 10.689,49	EUR 10.012,89 - 10.677,07
	Rendimento medio per ciascun anno	3,29% - 6,89%	0,04% - 2,21%
Questo tipo di scenario si è verificato per un investimento tra Maggio 2017 - Maggio 2020			

Strategia di Investimento Risk Level 2

Esempio di Investimento: EUR 10 000 Scenari:		Dopo 1 anno	Dopo 3 anni (periodo di detenzione raccomandato)
Minimo	Non esiste un rendimento minimo garantito, Potreste perdere il vostro intero investimento o parte di esso,		
Stress	**Possibile rimborso al netto dei costi**	EUR 7.971,42 - 9.420,27	EUR 7.596,26 - 9.319,26
	Rendimento medio per ciascun anno	(-)20,29% - (-)5,80%	(-)8,76% - (-)2,32%
Sfavorevole	**Possibile rimborso al netto dei costi**	EUR 8.488,86 - 9.420,27	EUR 8.592,92 - 9.319,26
	Rendimento medio per ciascun anno	(-)15,11% - (-)5,80%	(-)4,93% - (-)2,32%
Questo tipo di scenario si è verificato per un investimento tra Aprile 2020 - Aprile 2023			
Moderato	**Possibile rimborso al netto dei costi**	EUR 10.027,46 - 10.272,55	EUR 10.049,73 - 11.381,02
	Rendimento medio per ciascun anno	0,27% - 2,73%	0,17% - 4,41%
Questo tipo di scenario si è verificato per un investimento tra Luglio 2019 - Luglio 2022			
Favorevole	**Possibile rimborso al netto dei costi**	EUR 10.482,65 - 12.788,62	EUR 10.348,18 - 14.371,66
	Rendimento medio per ciascun anno	4,83% - 27,89%	1,15% - 12,85%
Questo tipo di scenario si è verificato per un investimento tra Maggio 2017 - Maggio 2020			

Strategia di Investimento Risk Level 3

Esempio di Investimento: EUR 10 000 Scenari:		Dopo 1 anno	Dopo 5 anni (periodo di detenzione raccomandato)
Minimo	Non esiste un rendimento minimo garantito, Potreste perdere il vostro intero investimento o parte di esso,		
Stress	**Possibile rimborso al netto dei costi**	EUR 5.776,08 - 8.336,69	EUR 4.482,30 - 7.905,72
	Rendimento medio per ciascun anno	(-)42,24% - (-)16,63%	(-)14,83% - (-)4,59%
Sfavorevole	**Possibile rimborso al netto dei costi**	EUR 7.771,84 - 8.877,85	EUR 7.915,87 - 9.776,10
	Rendimento medio per ciascun anno	(-)22,28% - (-)11,22%	(-)4,57% - (-)0,45%
Questo tipo di scenario si è verificato per un investimento tra Marzo 2024 - Aprile 2025			
Moderato	**Possibile rimborso al netto dei costi**	EUR 10.098,42 - 10.743,27	EUR 11.378,67 - 14.605,91
	Rendimento medio per ciascun anno	0,98% - 7,43%	2,62% - 7,87%
Questo tipo di scenario si è verificato per un investimento tra Febbraio 2018 - Febbraio 2023			
Favorevole	**Possibile rimborso al netto dei costi**	EUR 12.362,24 - 14.081,13	EUR 14.543,34 - 19.253,27
	Rendimento medio per ciascun anno	23,62% - 40,81%	7,78% - 14,00%
Questo tipo di scenario si è verificato per un investimento tra Marzo 2020 - Marzo 2025			

Strategia di Investimento Risk Level 4

Esempio di Investimento: EUR 10 000 Scenari:		Dopo 1 anno	Dopo 7 anni (periodo di detenzione raccomandato)
Minimo	Non esiste un rendimento minimo garantito, Potreste perdere il vostro intero investimento o parte di esso,		
Stress	**Possibile rimborso al netto dei costi**	EUR 3.333,99 - 6.197,52	EUR 1.755,85 - 5.061,54
	Rendimento medio per ciascun anno	(-)66,66% - (-)38,02%	(-)22,00% - (-)9,27%
Sfavorevole	**Possibile rimborso al netto dei costi**	EUR 7.553,00 - 8.220,13	EUR 7.274,00 - 9.964,16
	Rendimento medio per ciascun anno	(-)24,47% - (-)17,80%	(-)4,45% - (-)0,05%
Questo tipo di scenario si è verificato per un investimento tra Marzo 2024 - Aprile 2025			
Moderato	**Possibile rimborso al netto dei costi**	EUR 10.094,39 - 11.012,86	EUR 12.029,83 - 17.595,63
	Rendimento medio per ciascun anno	0,94% - 10,13%	2,68% - 8,41%
Questo tipo di scenario si è verificato per un investimento tra Ottobre 2017 - Novembre 2024			
Favorevole	**Possibile rimborso al netto dei costi**	EUR 12.697,70 - 15.108,55	EUR 13.269,76 - 20.949,78
	Rendimento medio per ciascun anno	26,98% - 51,09%	4,12% - 11,14%
Questo tipo di scenario si è verificato per un investimento tra Ottobre 2014 - Novembre 2021			

Strategia di Investimento Risk Level 5

Esempio di Investimento: EUR 10 000 Scenari:		Dopo 1 anno	Dopo 5 anni	Dopo 10 anni (periodo di detenzione raccomandato)
Minimo	Non esiste un rendimento minimo garantito, Potreste perdere il vostro intero investimento o parte di esso,			
Stress	**Possibile rimborso al netto dei costi**	EUR 1.842,29 - 3.619,14	EUR 1.096,24 - 3.254,27	EUR 338,26 - 1.848,20
	Rendimento medio per ciascun anno	(-)81,58% - (-)63,81%	(-)35,73% - (-)20,11%	(-)28,73% - (-)15,54%
Sfavorevole	**Possibile rimborso al netto dei costi**	EUR 7.433,06 - 8.199,01	EUR 7.660,91 - 9.987,59	EUR 6.416,39 - 9.987,59
	Rendimento medio per ciascun anno	(-)25,67% - (-)18,01%	(-)5,19% - (-)0,02%	(-)4,34% - (-)0,01%
Questo tipo di scenario si è verificato per un investimento tra Marzo 2024 - Aprile 2025				
Moderato	**Possibile rimborso al netto dei costi**	EUR 9.934,72 - 10.920,23	EUR 11.262,14 - 15.094,32	EUR 13.135,60 - 22.361,31
	Rendimento medio per ciascun anno	(-)0,65% - 9,20%	2,41% - 8,58%	2,76% - 8,38%
Questo tipo di scenario si è verificato per un investimento tra Ottobre 2010 - Febbraio 2021				
Favorevole	**Possibile rimborso al netto dei costi**	EUR 12.623,82 - 15.038,76	EUR 14.096,46 - 20.598,62	EUR 16.015,62 - 29.930,21
	Rendimento medio per ciascun anno	26,24% - 50,39%	7,11% - 15,55%	4,82% - 11,59%
Questo tipo di scenario si è verificato per un investimento tra Settembre 2011 - Gennaio 2022				

Strategia di Investimento Risk Level 6

Esempio di Investimento: EUR 10 000 Scenari:		Dopo 1 anno	Dopo 5 anni	Dopo 10 anni (periodo di detenzione raccomandato)
Minimo	Non esiste un rendimento minimo garantito, Potreste perdere il vostro intero investimento o parte di esso,			
Stress	**Possibile rimborso al netto dei costi**	EUR 42,60 - 2.024,74	EUR 7,56 - 1.577,97	EUR 0,08 - 581,35
	Rendimento medio per ciascun anno	(-)99,57% - (-)79,75%	(-)76,25% - (-)30,88%	(-)69,16% - (-)24,76%
Sfavorevole	**Possibile rimborso al netto dei costi**	EUR 7.524,11 - 8.169,16	EUR 7.583,55 - 10.030,94	EUR 6.266,72 - 10.030,94
	Rendimento medio per ciascun anno	(-)24,76% - (-)18,31%	(-)5,38% - 0,06%	(-)4,57% - 0,06%
Questo tipo di scenario si è verificato per un investimento tra Marzo 2024 - Aprile 2025				
Moderato	**Possibile rimborso al netto dei costi**	EUR 9.857,20 - 10.918,56	EUR 11.378,76 - 15.107,87	EUR 13.781,97 - 22.434,91
	Rendimento medio per ciascun anno	(-)1,43% - 9,19%	2,62% - 8,60%	3,26% - 8,42%
Questo tipo di scenario si è verificato per un investimento tra Febbraio 2013 - Giugno 2023				
Favorevole	**Possibile rimborso al netto dei costi**	EUR 12.213,23 - 15.109,82	EUR 14.891,00 - 20.737,03	EUR 16.373,00 - 30.060,69
	Rendimento medio per ciascun anno	22,13% - 51,10%	8,29% - 15,70%	5,05% - 11,63%
Questo tipo di scenario si è verificato per un investimento tra Settembre 2011 - Gennaio 2022				

Scenari di Performance calcolati sulla base di serie storiche con ultima data di aggiornamento al 31-03-25

Strategia di Investimento Risk Level 1

Esempio di Investimento: EUR 10 000 Scenari:		Dopo 1 anno	Dopo 3 anni (periodo di detenzione raccomandato)
Minimo	Non esiste un rendimento minimo garantito, Potreste perdere il vostro intero investimento o parte di esso,		
Stress	**Possibile rimborso al netto dei costi**	EUR 9.227,17 - 9.420,27	EUR 8.935,69 - 9.319,26
	Rendimento medio per ciascun anno	(-)7,73% - (-)5,80%	(-)3,68% - (-)2,32%
Sfavorevole	**Possibile rimborso al netto dei costi**	EUR 9.227,17 - 9.420,27	EUR 8.935,69 - 9.319,26
	Rendimento medio per ciascun anno	(-)7,73% - (-)5,80%	(-)3,68% - (-)2,32%
Questo tipo di scenario si è verificato per un investimento tra Aprile 2020 - Aprile 2023			
Moderato	**Possibile rimborso al netto dei costi**	EUR 9.824,62 - 10.030,21	EUR 9.672,15 - 10.097,65
	Rendimento medio per ciascun anno	(-)1,75% - 0,30%	(-)1,10% - 0,32%
Questo tipo di scenario si è verificato per un investimento tra Maggio 2021 - Maggio 2024			
Favorevole	**Possibile rimborso al netto dei costi**	EUR 10.329,27 - 10.689,49	EUR 10.012,89 - 10.677,07
	Rendimento medio per ciascun anno	3,29% - 6,89%	0,04% - 2,21%
Questo tipo di scenario si è verificato per un investimento tra Maggio 2017 - Maggio 2020			

Strategia di Investimento Risk Level 2

Esempio di Investimento: EUR 10 000 Scenari:		Dopo 1 anno	Dopo 3 anni (periodo di detenzione raccomandato)
Minimo	Non esiste un rendimento minimo garantito, Potreste perdere il vostro intero investimento o parte di esso,		
Stress	**Possibile rimborso al netto dei costi**	EUR 7.991,28 - 9.420,27	EUR 7.604,52 - 9.319,26
	Rendimento medio per ciascun anno	(-)20,09% - (-)5,80%	(-)8,72% - (-)2,32%
Sfavorevole	**Possibile rimborso al netto dei costi**	EUR 8.382,50 - 9.420,27	EUR 8.562,11 - 9.319,26
	Rendimento medio per ciascun anno	(-)16,18% - (-)5,80%	(-)5,04% - (-)2,32%
Questo tipo di scenario si è verificato per un investimento tra Aprile 2020 - Aprile 2023			
Moderato	**Possibile rimborso al netto dei costi**	EUR 10.021,15 - 10.271,08	EUR 10.046,25 - 11.371,35
	Rendimento medio per ciascun anno	0,21% - 2,71%	0,15% - 4,38%
Questo tipo di scenario si è verificato per un investimento tra Maggio 2021 - Maggio 2024			
Favorevole	**Possibile rimborso al netto dei costi**	EUR 10.482,65 - 12.788,62	EUR 10.348,18 - 14.371,66
	Rendimento medio per ciascun anno	4,83% - 27,89%	1,15% - 12,85%
Questo tipo di scenario si è verificato per un investimento tra Maggio 2017 - Maggio 2020			

Strategia di Investimento Risk Level 3

Esempio di Investimento: EUR 10 000 Scenari:		Dopo 1 anno	Dopo 5 anni (periodo di detenzione raccomandato)
Minimo	Non esiste un rendimento minimo garantito, Potreste perdere il vostro intero investimento o parte di esso,		
Stress	**Possibile rimborso al netto dei costi**	EUR 5.782,02 - 8.357,46	EUR 4.503,60 - 7.910,19
	Rendimento medio per ciascun anno	(-)42,18% - (-)16,43%	(-)14,75% - (-)4,58%
Sfavorevole	**Possibile rimborso al netto dei costi**	EUR 7.661,14 - 8.766,61	EUR 8.169,66 - 10.562,59
	Rendimento medio per ciascun anno	(-)23,39% - (-)12,33%	(-)3,96% - 1,10%
Questo tipo di scenario si è verificato per un investimento tra Marzo 2015 - Aprile 2020			
Moderato	**Possibile rimborso al netto dei costi**	EUR 10.093,85 - 10.741,73	EUR 11.331,97 - 14.552,66
	Rendimento medio per ciascun anno	0,94% - 7,42%	2,53% - 7,79%
Questo tipo di scenario si è verificato per un investimento tra Febbraio 2016 - Febbraio 2021			
Favorevole	**Possibile rimborso al netto dei costi**	EUR 12.362,24 - 14.081,13	EUR 14.543,34 - 19.253,27
	Rendimento medio per ciascun anno	23,62% - 40,81%	7,78% - 14,00%
Questo tipo di scenario si è verificato per un investimento tra Marzo 2020 - Marzo 2025			

Strategia di Investimento Risk Level 4

Esempio di Investimento: EUR 10 000 Scenari:		Dopo 1 anno	Dopo 7 anni (periodo di detenzione raccomandato)
Minimo	Non esiste un rendimento minimo garantito, Potreste perdere il vostro intero investimento o parte di esso,		
Stress	**Possibile rimborso al netto dei costi**	EUR 3.341,21 - 6.203,90	EUR 1.801,91 - 5.094,52
	Rendimento medio per ciascun anno	(-)66,59% - (-)37,96%	(-)21,72% - (-)9,18%
Sfavorevole	**Possibile rimborso al netto dei costi**	EUR 7.553,00 - 8.220,13	EUR 7.720,05 - 11.173,00
	Rendimento medio per ciascun anno	(-)24,47% - (-)17,80%	(-)3,63% - 1,60%
Questo tipo di scenario si è verificato per un investimento tra Marzo 2024 - Marzo 2025			
Moderato	**Possibile rimborso al netto dei costi**	EUR 10.099,60 - 11.030,41	EUR 12.025,51 - 17.589,94
	Rendimento medio per ciascun anno	1,00% - 10,30%	2,67% - 8,40%
Questo tipo di scenario si è verificato per un investimento tra Marzo 2013 - Giugno 2020			
Favorevole	**Possibile rimborso al netto dei costi**	EUR 12.697,70 - 15.108,55	EUR 13.291,75 - 20.949,78
	Rendimento medio per ciascun anno	26,98% - 51,09%	4,15% - 11,14%
Questo tipo di scenario si è verificato per un investimento tra Ottobre 2014 - Novembre 2021			

Strategia di Investimento Risk Level 5

Esempio di Investimento: EUR 10 000 Scenari:		Dopo 1 anno	Dopo 5 anni	Dopo 10 anni (periodo di detenzione raccomandato)
Minimo	Non esiste un rendimento minimo garantito, Potreste perdere il vostro intero investimento o parte di esso,			
Stress	**Possibile rimborso al netto dei costi**	EUR 1.849,74 - 3.626,98	EUR 1.112,02 - 3.330,43	EUR 346,21 - 1.915,93
	Rendimento medio per ciascun anno	(-)81,50% - (-)63,73%	(-)35,55% - (-)19,74%	(-)28,56% - (-)15,23%
Sfavorevole	**Possibile rimborso al netto dei costi**	EUR 7.433,06 - 8.199,01	EUR 7.465,96 - 10.062,07	EUR 6.815,10 - 11.201,67
	Rendimento medio per ciascun anno	(-)25,67% - (-)18,01%	(-)5,68% - 0,12%	(-)3,76% - 1,14%
Questo tipo di scenario si è verificato per un investimento tra Marzo 2024 - Marzo 2025				
Moderato	**Possibile rimborso al netto dei costi**	EUR 9.946,72 - 10.934,29	EUR 11.266,30 - 15.094,32	EUR 13.141,06 - 22.361,31
	Rendimento medio per ciascun anno	(-)0,53% - 9,34%	2,41% - 8,58%	2,77% - 8,38%
Questo tipo di scenario si è verificato per un investimento tra Ottobre 2010 - Febbraio 2021				
Favorevole	**Possibile rimborso al netto dei costi**	EUR 12.623,82 - 15.038,76	EUR 14.096,46 - 20.598,62	EUR 16.015,62 - 29.930,21
	Rendimento medio per ciascun anno	26,24% - 50,39%	7,11% - 15,55%	4,82% - 11,59%
Questo tipo di scenario si è verificato per un investimento tra Settembre 2011 - Gennaio 2022				

Strategia di Investimento Risk Level 6

Esempio di Investimento: EUR 10 000 Scenari:		Dopo 1 anno	Dopo 5 anni	Dopo 10 anni (periodo di detenzione raccomandato)
Minimo	Non esiste un rendimento minimo garantito, Potreste perdere il vostro intero investimento o parte di esso,			
Stress	**Possibile rimborso al netto dei costi**	EUR 59,00 - 2.032,92	EUR 8,02 - 1.602,29	EUR 0,08 - 595,60
	Rendimento medio per ciascun anno	(-)99,41% - (-)79,67%	(-)75,96% - (-)30,67%	(-)68,89% - (-)24,58%
Sfavorevole	**Possibile rimborso al netto dei costi**	EUR 7.524,11 - 8.169,16	EUR 7.600,14 - 10.104,77	EUR 6.670,85 - 11.268,73
	Rendimento medio per ciascun anno	(-)24,76% - (-)18,31%	(-)5,34% - 0,21%	(-)3,97% - 1,20%
Questo tipo di scenario si è verificato per un investimento tra Marzo 2024 - Marzo 2025				
Moderato	**Possibile rimborso al netto dei costi**	EUR 9.869,64 - 10.931,75	EUR 11.383,07 - 15.107,87	EUR 13.787,80 - 22.434,91
	Rendimento medio per ciascun anno	(-)1,30% - 9,32%	2,62% - 8,60%	3,26% - 8,42%
Questo tipo di scenario si è verificato per un investimento tra Febbraio 2013 - Giugno 2023				
Favorevole	**Possibile rimborso al netto dei costi**	EUR 12.213,23 - 15.109,82	EUR 14.891,00 - 20.737,03	EUR 16.373,00 - 30.060,69
	Rendimento medio per ciascun anno	22,13% - 51,10%	8,29% - 15,70%	5,05% - 11,63%
Questo tipo di scenario si è verificato per un investimento tra Settembre 2011 - Gennaio 2022				

Scenari di Performance calcolati sulla base di serie storiche con ultima data di aggiornamento al 28-02-25

Strategia di Investimento Risk Level 1

Esempio di Investimento: EUR 10 000 Scenari:		Dopo 1 anno	Dopo 3 anni (periodo di detenzione raccomandato)
Minimo	Non esiste un rendimento minimo garantito, Potreste perdere il vostro intero investimento o parte di esso,		
Stress	**Possibile rimborso al netto dei costi**	EUR 9.227,17 - 9.420,27	EUR 8.935,69 - 9.319,26
	Rendimento medio per ciascun anno	(-)7,73% - (-)5,80%	(-)3,68% - (-)2,32%
Sfavorevole	**Possibile rimborso al netto dei costi**	EUR 9.227,17 - 9.420,27	EUR 8.935,69 - 9.319,26
	Rendimento medio per ciascun anno	(-)7,73% - (-)5,80%	(-)3,68% - (-)2,32%
Questo tipo di scenario si è verificato per un investimento tra Aprile 2020 - Aprile 2023			
Moderato	**Possibile rimborso al netto dei costi**	EUR 9.822,06 - 10.027,60	EUR 9.666,53 - 10.089,35
	Rendimento medio per ciascun anno	(-)1,78% - 0,28%	(-)1,12% - 0,30%
Questo tipo di scenario si è verificato per un investimento tra Maggio 2019 - Maggio 2022			
Favorevole	**Possibile rimborso al netto dei costi**	EUR 10.329,27 - 10.689,49	EUR 10.012,89 - 10.677,07
	Rendimento medio per ciascun anno	3,29% - 6,89%	0,04% - 2,21%
Questo tipo di scenario si è verificato per un investimento tra Maggio 2017 - Maggio 2020			

Strategia di Investimento Risk Level 2

Esempio di Investimento: EUR 10 000 Scenari:		Dopo 1 anno	Dopo 3 anni (periodo di detenzione raccomandato)
Minimo	Non esiste un rendimento minimo garantito, Potreste perdere il vostro intero investimento o parte di esso,		
Stress	**Possibile rimborso al netto dei costi**	EUR 7.521,41 - 9.420,27	EUR 7.465,03 - 9.319,26
	Rendimento medio per ciascun anno	(-)24,79% - (-)5,80%	(-)9,29% - (-)2,32%
Sfavorevole	**Possibile rimborso al netto dei costi**	EUR 8.382,50 - 9.420,27	EUR 8.562,11 - 9.319,26
	Rendimento medio per ciascun anno	(-)16,18% - (-)5,80%	(-)5,04% - (-)2,32%
Questo tipo di scenario si è verificato per un investimento tra Aprile 2020 - Aprile 2023			
Moderato	**Possibile rimborso al netto dei costi**	EUR 10.019,32 - 10.250,34	EUR 10.041,16 - 11.350,18
	Rendimento medio per ciascun anno	0,19% - 2,50%	0,14% - 4,31%
Questo tipo di scenario si è verificato per un investimento tra Maggio 2019 - Maggio 2022			
Favorevole	**Possibile rimborso al netto dei costi**	EUR 10.482,65 - 12.788,62	EUR 10.348,18 - 14.371,66
	Rendimento medio per ciascun anno	4,83% - 27,89%	1,15% - 12,85%
Questo tipo di scenario si è verificato per un investimento tra Maggio 2017 - Maggio 2020			

Strategia di Investimento Risk Level 3

Esempio di Investimento: EUR 10 000 Scenari:		Dopo 1 anno	Dopo 5 anni (periodo di detenzione raccomandato)
Minimo	Non esiste un rendimento minimo garantito, Potreste perdere il vostro intero investimento o parte di esso,		
Stress	**Possibile rimborso al netto dei costi**	EUR 4.878,53 - 7.866,06	EUR 4.297,64 - 7.899,24
	Rendimento medio per ciascun anno	(-)51,21% - (-)21,34%	(-)15,54% - (-)4,61%
Sfavorevole	**Possibile rimborso al netto dei costi**	EUR 7.661,14 - 8.766,61	EUR 7.681,42 - 10.163,34
	Rendimento medio per ciascun anno	(-)23,39% - (-)12,33%	(-)5,14% - 0,32%
Questo tipo di scenario si è verificato per un investimento tra Marzo 2015 - Marzo 2020			
Moderato	**Possibile rimborso al netto dei costi**	EUR 10.079,42 - 10.720,04	EUR 11.278,75 - 14.479,42
	Rendimento medio per ciascun anno	0,79% - 7,20%	2,44% - 7,68%
Questo tipo di scenario si è verificato per un investimento tra Giugno 2018 - Luglio 2023			
Favorevole	**Possibile rimborso al netto dei costi**	EUR 12.362,24 - 14.081,13	EUR 13.707,15 - 16.860,20
	Rendimento medio per ciascun anno	23,62% - 40,81%	6,51% - 11,01%
Questo tipo di scenario si è verificato per un investimento tra Febbraio 2020 - Febbraio 2025			

Strategia di Investimento Risk Level 4

Esempio di Investimento: EUR 10 000 Scenari:		Dopo 1 anno	Dopo 7 anni (periodo di detenzione raccomandato)
Minimo	Non esiste un rendimento minimo garantito, Potreste perdere il vostro intero investimento o parte di esso,		
Stress	**Possibile rimborso al netto dei costi**	EUR 3.337,20 - 5.234,49	EUR 1.811,21 - 5.078,72
	Rendimento medio per ciascun anno	(-)66,63% - (-)47,66%	(-)21,66% - (-)9,23%
Sfavorevole	**Possibile rimborso al netto dei costi**	EUR 7.553,00 - 8.220,13	EUR 8.108,55 - 12.051,53
	Rendimento medio per ciascun anno	(-)24,47% - (-)17,80%	(-)2,95% - 2,70%
Questo tipo di scenario si è verificato per un investimento tra Marzo 2024 - Febbraio 2025			
Moderato	**Possibile rimborso al netto dei costi**	EUR 10.096,04 - 11.020,71	EUR 12.005,65 - 17.534,57
	Rendimento medio per ciascun anno	0,96% - 10,21%	2,65% - 8,35%
Questo tipo di scenario si è verificato per un investimento tra Aprile 2016 - Aprile 2023			
Favorevole	**Possibile rimborso al netto dei costi**	EUR 12.697,70 - 15.108,55	EUR 13.595,06 - 20.949,78
	Rendimento medio per ciascun anno	26,98% - 51,09%	4,49% - 11,14%
Questo tipo di scenario si è verificato per un investimento tra Ottobre 2014 - Novembre 2021			

Strategia di Investimento Risk Level 5

Esempio di Investimento: EUR 10 000 Scenari:		Dopo 1 anno	Dopo 5 anni	Dopo 10 anni (periodo di detenzione raccomandato)
Minimo	Non esiste un rendimento minimo garantito, Potreste perdere il vostro intero investimento o parte di esso,			
Stress	**Possibile rimborso al netto dei costi**	EUR 1.846,42 - 3.622,63	EUR 1.135,88 - 3.346,54	EUR 359,11 - 1.930,80
	Rendimento medio per ciascun anno	(-)81,54% - (-)63,77%	(-)35,28% - (-)19,66%	(-)28,30% - (-)15,17%
Sfavorevole	**Possibile rimborso al netto dei costi**	EUR 7.433,06 - 8.199,01	EUR 7.431,18 - 10.062,07	EUR 7.159,05 - 12.059,44
	Rendimento medio per ciascun anno	(-)25,67% - (-)18,01%	(-)5,77% - 0,12%	(-)3,29% - 1,89%
Questo tipo di scenario si è verificato per un investimento tra Marzo 2024 - Febbraio 2025				
Moderato	**Possibile rimborso al netto dei costi**	EUR 9.946,72 - 10.933,29	EUR 11.266,52 - 15.094,32	EUR 13.139,84 - 22.361,31
	Rendimento medio per ciascun anno	(-)0,53% - 9,33%	2,41% - 8,58%	2,77% - 8,38%
Questo tipo di scenario si è verificato per un investimento tra Ottobre 2010 - Febbraio 2021				
Favorevole	**Possibile rimborso al netto dei costi**	EUR 12.623,82 - 15.038,76	EUR 13.419,09 - 19.042,69	EUR 16.066,27 - 29.930,21
	Rendimento medio per ciascun anno	26,24% - 50,39%	6,06% - 13,75%	4,86% - 11,59%
Questo tipo di scenario si è verificato per un investimento tra Settembre 2011 - Gennaio 2022				

Strategia di Investimento Risk Level 6

Esempio di Investimento: EUR 10 000 Scenari:		Dopo 1 anno	Dopo 5 anni	Dopo 10 anni (periodo di detenzione raccomandato)
Minimo	Non esiste un rendimento minimo garantito, Potreste perdere il vostro intero investimento o parte di esso,			
Stress	**Possibile rimborso al netto dei costi**	EUR 59,05 - 2.029,27	EUR 8,09 - 1.641,73	EUR 0,09 - 619,71
	Rendimento medio per ciascun anno	(-)99,41% - (-)79,71%	(-)75,92% - (-)30,33%	(-)68,84% - (-)24,28%
Sfavorevole	**Possibile rimborso al netto dei costi**	EUR 7.524,11 - 8.169,16	EUR 7.533,92 - 10.104,77	EUR 7.027,49 - 12.140,11
	Rendimento medio per ciascun anno	(-)24,76% - (-)18,31%	(-)5,51% - 0,21%	(-)3,47% - 1,96%
Questo tipo di scenario si è verificato per un investimento tra Marzo 2024 - Febbraio 2025				
Moderato	**Possibile rimborso al netto dei costi**	EUR 9.869,64 - 10.931,75	EUR 11.383,18 - 15.107,87	EUR 13.781,94 - 22.431,62
	Rendimento medio per ciascun anno	(-)1,30% - 9,32%	2,62% - 8,60%	3,26% - 8,41%
Questo tipo di scenario si è verificato per un investimento tra Dicembre 2010 - Aprile 2021				
Favorevole	**Possibile rimborso al netto dei costi**	EUR 12.213,23 - 15.109,82	EUR 13.153,41 - 19.357,55	EUR 16.409,90 - 30.060,69
	Rendimento medio per ciascun anno	22,13% - 51,10%	5,63% - 14,12%	5,08% - 11,63%
Questo tipo di scenario si è verificato per un investimento tra Settembre 2011 - Gennaio 2022				

Scenari di Performance calcolati sulla base di serie storiche con ultima data di aggiornamento al 31-01-25

Strategia di Investimento Risk Level 1

Esempio di Investimento: EUR 10 000 Scenari:		Dopo 1 anno	Dopo 3 anni (periodo di detenzione raccomandato)
Minimo	Non esiste un rendimento minimo garantito, Potreste perdere il vostro intero investimento o parte di esso,		
Stress	**Possibile rimborso al netto dei costi**	EUR 9.227,17 - 9.420,27	EUR 8.935,69 - 9.319,26
	Rendimento medio per ciascun anno	(-)7,73% - (-)5,80%	(-)3,68% - (-)2,32%
Sfavorevole	**Possibile rimborso al netto dei costi**	EUR 9.227,17 - 9.420,27	EUR 8.935,69 - 9.319,26
	Rendimento medio per ciascun anno	(-)7,73% - (-)5,80%	(-)3,68% - (-)2,32%
Questo tipo di scenario si è verificato per un investimento tra Aprile 2020 - Aprile 2023			
Moderato	**Possibile rimborso al netto dei costi**	EUR 9.822,06 - 10.027,60	EUR 9.661,12 - 10.081,29
	Rendimento medio per ciascun anno	(-)1,78% - 0,28%	(-)1,14% - 0,27%
Questo tipo di scenario si è verificato per un investimento tra Aprile 2019 - Aprile 2022			
Favorevole	**Possibile rimborso al netto dei costi**	EUR 10.329,27 - 10.689,49	EUR 10.012,89 - 10.677,07
	Rendimento medio per ciascun anno	3,29% - 6,89%	0,04% - 2,21%
Questo tipo di scenario si è verificato per un investimento tra Maggio 2017 - Maggio 2020			

Strategia di Investimento Risk Level 2

Esempio di Investimento: EUR 10 000 Scenari:		Dopo 1 anno	Dopo 3 anni (periodo di detenzione raccomandato)
Minimo	Non esiste un rendimento minimo garantito, Potreste perdere il vostro intero investimento o parte di esso,		
Stress	**Possibile rimborso al netto dei costi**	EUR 6.690,34 - 9.420,27	EUR 7.219,72 - 9.319,26
	Rendimento medio per ciascun anno	(-)33,10% - (-)5,80%	(-)10,29% - (-)2,32%
Sfavorevole	**Possibile rimborso al netto dei costi**	EUR 8.382,50 - 9.420,27	EUR 8.562,11 - 9.319,26
	Rendimento medio per ciascun anno	(-)16,18% - (-)5,80%	(-)5,04% - (-)2,32%
Questo tipo di scenario si è verificato per un investimento tra Aprile 2020 - Aprile 2023			
Moderato	**Possibile rimborso al netto dei costi**	EUR 10.019,32 - 10.231,65	EUR 10.035,53 - 11.324,19
	Rendimento medio per ciascun anno	0,19% - 2,32%	0,12% - 4,23%
Questo tipo di scenario si è verificato per un investimento tra Aprile 2019 - Aprile 2022			
Favorevole	**Possibile rimborso al netto dei costi**	EUR 10.482,65 - 12.788,62	EUR 10.348,18 - 14.371,66
	Rendimento medio per ciascun anno	4,83% - 27,89%	1,15% - 12,85%
Questo tipo di scenario si è verificato per un investimento tra Maggio 2017 - Maggio 2020			

Strategia di Investimento Risk Level 3

Esempio di Investimento: EUR 10 000 Scenari:		Dopo 1 anno	Dopo 5 anni (periodo di detenzione raccomandato)
Minimo	Non esiste un rendimento minimo garantito, Potreste perdere il vostro intero investimento o parte di esso,		
Stress	**Possibile rimborso al netto dei costi**	EUR 4.506,68 - 6.996,91	EUR 4.201,85 - 7.881,41
	Rendimento medio per ciascun anno	(-)54,93% - (-)30,03%	(-)15,92% - (-)4,65%
Sfavorevole	**Possibile rimborso al netto dei costi**	EUR 7.661,14 - 8.766,61	EUR 7.681,42 - 10.163,34
	Rendimento medio per ciascun anno	(-)23,39% - (-)12,33%	(-)5,14% - 0,32%
Questo tipo di scenario si è verificato per un investimento tra Marzo 2015 - Marzo 2020			
Moderato	**Possibile rimborso al netto dei costi**	EUR 10.063,50 - 10.700,50	EUR 11.274,47 - 14.433,43
	Rendimento medio per ciascun anno	0,63% - 7,00%	2,43% - 7,62%
Questo tipo di scenario si è verificato per un investimento tra Ottobre 2018 - Novembre 2023			
Favorevole	**Possibile rimborso al netto dei costi**	EUR 12.362,24 - 14.081,13	EUR 13.707,15 - 16.624,34
	Rendimento medio per ciascun anno	23,62% - 40,81%	6,51% - 10,70%
Questo tipo di scenario si è verificato per un investimento tra Novembre 2016 - Novembre 2021			

Strategia di Investimento Risk Level 4

Esempio di Investimento: EUR 10 000 Scenari:		Dopo 1 anno	Dopo 7 anni (periodo di detenzione raccomandato)
Minimo	Non esiste un rendimento minimo garantito, Potreste perdere il vostro intero investimento o parte di esso,		
Stress	**Possibile rimborso al netto dei costi**	EUR 3.336,66 - 4.835,50	EUR 1.811,40 - 5.053,29
	Rendimento medio per ciascun anno	(-)66,63% - (-)51,64%	(-)21,66% - (-)9,29%
Sfavorevole	**Possibile rimborso al netto dei costi**	EUR 7.553,00 - 8.220,13	EUR 8.024,47 - 11.982,02
	Rendimento medio per ciascun anno	(-)24,47% - (-)17,80%	(-)3,10% - 2,62%
Questo tipo di scenario si è verificato per un investimento tra Novembre 2021 - Gennaio 2025			
Moderato	**Possibile rimborso al netto dei costi**	EUR 10.096,04 - 11.020,71	EUR 12.005,83 - 17.534,57
	Rendimento medio per ciascun anno	0,96% - 10,21%	2,65% - 8,35%
Questo tipo di scenario si è verificato per un investimento tra Aprile 2016 - Aprile 2023			
Favorevole	**Possibile rimborso al netto dei costi**	EUR 12.697,70 - 15.108,55	EUR 13.826,44 - 21.452,06
	Rendimento medio per ciascun anno	26,98% - 51,09%	4,74% - 11,52%
Questo tipo di scenario si è verificato per un investimento tra Novembre 2012 - Febbraio 2020			

Strategia di Investimento Risk Level 5

Esempio di Investimento: EUR 10 000 Scenari:		Dopo 1 anno	Dopo 5 anni	Dopo 10 anni (periodo di detenzione raccomandato)
Minimo	Non esiste un rendimento minimo garantito, Potreste perdere il vostro intero investimento o parte di esso,			
Stress	**Possibile rimborso al netto dei costi**	EUR 1.841,49 - 3.622,04	EUR 1.135,59 - 3.347,16	EUR 359,02 - 1.931,15
	Rendimento medio per ciascun anno	(-)81,59% - (-)63,78%	(-)35,28% - (-)19,66%	(-)28,30% - (-)15,16%
Sfavorevole	**Possibile rimborso al netto dei costi**	EUR 7.433,06 - 8.199,01	EUR 7.431,18 - 10.062,07	EUR 7.038,73 - 11.888,30
	Rendimento medio per ciascun anno	(-)25,67% - (-)18,01%	(-)5,77% - 0,12%	(-)3,45% - 1,74%
Questo tipo di scenario si è verificato per un investimento tra Novembre 2021 - Gennaio 2025				
Moderato	**Possibile rimborso al netto dei costi**	EUR 9.946,72 - 10.931,69	EUR 11.266,40 - 15.095,53	EUR 13.134,21 - 22.353,26
	Rendimento medio per ciascun anno	(-)0,53% - 9,32%	2,41% - 8,58%	2,76% - 8,38%
Questo tipo di scenario si è verificato per un investimento tra Luglio 2014 - Luglio 2024				
Favorevole	**Possibile rimborso al netto dei costi**	EUR 12.623,82 - 15.038,76	EUR 13.419,09 - 19.042,69	EUR 16.067,12 - 29.930,21
	Rendimento medio per ciascun anno	26,24% - 50,39%	6,06% - 13,75%	4,86% - 11,59%
Questo tipo di scenario si è verificato per un investimento tra Settembre 2011 - Gennaio 2022				

Strategia di Investimento Risk Level 6

Esempio di Investimento: EUR 10 000 Scenari:		Dopo 1 anno	Dopo 5 anni	Dopo 10 anni (periodo di detenzione raccomandato)
Minimo	Non esiste un rendimento minimo garantito, Potreste perdere il vostro intero investimento o parte di esso,			
Stress	**Possibile rimborso al netto dei costi**	EUR 46,29 - 2.023,86	EUR 7,83 - 1.642,33	EUR 0,08 - 619,94
	Rendimento medio per ciascun anno	(-)99,54% - (-)79,76%	(-)76,08% - (-)30,32%	(-)68,98% - (-)24,28%
Sfavorevole	**Possibile rimborso al netto dei costi**	EUR 7.524,11 - 8.169,16	EUR 7.533,92 - 10.104,77	EUR 7.090,44 - 11.861,05
	Rendimento medio per ciascun anno	(-)24,76% - (-)18,31%	(-)5,51% - 0,21%	(-)3,38% - 1,72%
Questo tipo di scenario si è verificato per un investimento tra Novembre 2021 - Gennaio 2025				
Moderato	**Possibile rimborso al netto dei costi**	EUR 9.865,32 - 10.931,75	EUR 11.380,17 - 15.107,40	EUR 13.750,20 - 22.417,67
	Rendimento medio per ciascun anno	(-)1,35% - 9,32%	2,62% - 8,60%	3,24% - 8,41%
Questo tipo di scenario si è verificato per un investimento tra Giugno 2014 - Luglio 2024				
Favorevole	**Possibile rimborso al netto dei costi**	EUR 12.213,23 - 15.109,82	EUR 13.153,41 - 19.357,55	EUR 16.347,42 - 30.060,69
	Rendimento medio per ciascun anno	22,13% - 51,10%	5,63% - 14,12%	5,04% - 11,63%
Questo tipo di scenario si è verificato per un investimento tra Settembre 2011 - Gennaio 2022				

Scenari di Performance calcolati sulla base di serie storiche con ultima data di aggiornamento al 31-12-24

Strategia di Investimento Risk Level 1

Esempio di Investimento: EUR 10 000 Scenari:		Dopo 1 anno	Dopo 3 anni (periodo di detenzione raccomandato)
Minimo	Non esiste un rendimento minimo garantito, Potreste perdere il vostro intero investimento o parte di esso,		
Stress	**Possibile rimborso al netto dei costi**	EUR 9.227,17 - 9.420,27	EUR 8.935,69 - 9.319,26
	Rendimento medio per ciascun anno	(-)7,73% - (-)5,80%	(-)3,68% - (-)2,32%
Sfavorevole	**Possibile rimborso al netto dei costi**	EUR 9.227,17 - 9.420,27	EUR 8.935,69 - 9.319,26
	Rendimento medio per ciascun anno	(-)7,73% - (-)5,80%	(-)3,68% - (-)2,32%
Questo tipo di scenario si è verificato per un investimento tra Aprile 2020 - Aprile 2023			
Moderato	**Possibile rimborso al netto dei costi**	EUR 9.822,06 - 10.027,60	EUR 9.659,11 - 10.078,29
	Rendimento medio per ciascun anno	(-)1,78% - 0,28%	(-)1,15% - 0,26%
Questo tipo di scenario si è verificato per un investimento tra Giugno 2016 - Giugno 2019			
Favorevole	**Possibile rimborso al netto dei costi**	EUR 10.329,27 - 10.689,49	EUR 10.012,89 - 10.677,07
	Rendimento medio per ciascun anno	3,29% - 6,89%	0,04% - 2,21%
Questo tipo di scenario si è verificato per un investimento tra Maggio 2017 - Maggio 2020			

Strategia di Investimento Risk Level 2

Esempio di Investimento: EUR 10 000 Scenari:		Dopo 1 anno	Dopo 3 anni (periodo di detenzione raccomandato)
Minimo	Non esiste un rendimento minimo garantito, Potreste perdere il vostro intero investimento o parte di esso,		
Stress	**Possibile rimborso al netto dei costi**	EUR 6.690,27 - 9.420,27	EUR 7.210,57 - 9.319,26
	Rendimento medio per ciascun anno	(-)33,10% - (-)5,80%	(-)10,33% - (-)2,32%
Sfavorevole	**Possibile rimborso al netto dei costi**	EUR 8.382,50 - 9.420,27	EUR 8.562,11 - 9.319,26
	Rendimento medio per ciascun anno	(-)16,18% - (-)5,80%	(-)5,04% - (-)2,32%
Questo tipo di scenario si è verificato per un investimento tra Aprile 2020 - Aprile 2023			
Moderato	**Possibile rimborso al netto dei costi**	EUR 10.019,32 - 10.225,39	EUR 10.033,43 - 11.300,12
	Rendimento medio per ciascun anno	0,19% - 2,25%	0,11% - 4,16%
Questo tipo di scenario si è verificato per un investimento tra Giugno 2016 - Giugno 2019			
Favorevole	**Possibile rimborso al netto dei costi**	EUR 10.482,65 - 12.788,62	EUR 10.348,18 - 14.371,66
	Rendimento medio per ciascun anno	4,83% - 27,89%	1,15% - 12,85%
Questo tipo di scenario si è verificato per un investimento tra Maggio 2017 - Maggio 2020			

Strategia di Investimento Risk Level 3

Esempio di Investimento: EUR 10 000 Scenari:		Dopo 1 anno	Dopo 5 anni (periodo di detenzione raccomandato)
Minimo	Non esiste un rendimento minimo garantito, Potreste perdere il vostro intero investimento o parte di esso,		
Stress	**Possibile rimborso al netto dei costi**	EUR 4.506,33 - 6.996,83	EUR 4.155,57 - 7.864,81
	Rendimento medio per ciascun anno	(-)54,94% - (-)30,03%	(-)16,11% - (-)4,69%
Sfavorevole	**Possibile rimborso al netto dei costi**	EUR 7.661,14 - 8.766,61	EUR 7.681,42 - 10.163,34
	Rendimento medio per ciascun anno	(-)23,39% - (-)12,33%	(-)5,14% - 0,32%
Questo tipo di scenario si è verificato per un investimento tra Marzo 2015 - Marzo 2020			
Moderato	**Possibile rimborso al netto dei costi**	EUR 10.050,61 - 10.693,95	EUR 11.274,13 - 14.426,44
	Rendimento medio per ciascun anno	0,51% - 6,94%	2,43% - 7,60%
Questo tipo di scenario si è verificato per un investimento tra Giugno 2018 - Giugno 2023			
Favorevole	**Possibile rimborso al netto dei costi**	EUR 12.362,24 - 14.081,13	EUR 13.707,15 - 16.624,34
	Rendimento medio per ciascun anno	23,62% - 40,81%	6,51% - 10,70%
Questo tipo di scenario si è verificato per un investimento tra Novembre 2016 - Novembre 2021			

Strategia di Investimento Risk Level 4

Esempio di Investimento: EUR 10 000 Scenari:		Dopo 1 anno	Dopo 7 anni (periodo di detenzione raccomandato)
Minimo	Non esiste un rendimento minimo garantito, Potreste perdere il vostro intero investimento o parte di esso,		
Stress	**Possibile rimborso al netto dei costi**	EUR 3.454,75 - 4.835,13	EUR 1.826,53 - 4.974,84
	Rendimento medio per ciascun anno	(-)65,45% - (-)51,65%	(-)21,56% - (-)9,49%
Sfavorevole	**Possibile rimborso al netto dei costi**	EUR 7.553,00 - 8.220,13	EUR 7.931,49 - 11.775,72
	Rendimento medio per ciascun anno	(-)24,47% - (-)17,80%	(-)3,26% - 2,36%
Questo tipo di scenario si è verificato per un investimento tra Novembre 2021 - Dicembre 2024			
Moderato	**Possibile rimborso al netto dei costi**	EUR 10.089,15 - 11.006,48	EUR 12.005,79 - 17.534,57
	Rendimento medio per ciascun anno	0,89% - 10,06%	2,65% - 8,35%
Questo tipo di scenario si è verificato per un investimento tra Aprile 2016 - Aprile 2023			
Favorevole	**Possibile rimborso al netto dei costi**	EUR 12.697,70 - 15.108,55	EUR 13.826,44 - 21.452,06
	Rendimento medio per ciascun anno	26,98% - 51,09%	4,74% - 11,52%
Questo tipo di scenario si è verificato per un investimento tra Novembre 2012 - Febbraio 2020			

Strategia di Investimento Risk Level 5

Esempio di Investimento: EUR 10 000 Scenari:		Dopo 1 anno	Dopo 5 anni	Dopo 10 anni (periodo di detenzione raccomandato)
Minimo	Non esiste un rendimento minimo garantito, Potreste perdere il vostro intero investimento o parte di esso,			
Stress	**Possibile rimborso al netto dei costi**	EUR 1.852,69 - 3.750,23	EUR 1.137,01 - 3.347,15	EUR 359,47 - 1.931,15
	Rendimento medio per ciascun anno	(-)81,47% - (-)62,50%	(-)35,26% - (-)19,66%	(-)28,29% - (-)15,16%
Sfavorevole	**Possibile rimborso al netto dei costi**	EUR 7.433,06 - 8.199,01	EUR 7.431,18 - 10.062,07	EUR 6.962,75 - 11.699,06
	Rendimento medio per ciascun anno	(-)25,67% - (-)18,01%	(-)5,77% - 0,12%	(-)3,56% - 1,58%
Questo tipo di scenario si è verificato per un investimento tra Novembre 2021 - Dicembre 2024				
Moderato	**Possibile rimborso al netto dei costi**	EUR 9.946,72 - 10.931,69	EUR 11.264,58 - 15.092,35	EUR 13.134,81 - 22.353,26
	Rendimento medio per ciascun anno	(-)0,53% - 9,32%	2,41% - 8,58%	2,76% - 8,38%
Questo tipo di scenario si è verificato per un investimento tra Luglio 2014 - Luglio 2024				
Favorevole	**Possibile rimborso al netto dei costi**	EUR 12.623,82 - 15.038,76	EUR 13.419,09 - 19.042,69	EUR 16.067,12 - 29.930,21
	Rendimento medio per ciascun anno	26,24% - 50,39%	6,06% - 13,75%	4,86% - 11,59%
Questo tipo di scenario si è verificato per un investimento tra Settembre 2011 - Gennaio 2022				

Strategia di Investimento Risk Level 6

Esempio di Investimento: EUR 10 000 Scenari:		Dopo 1 anno	Dopo 5 anni	Dopo 10 anni (periodo di detenzione raccomandato)
Minimo	Non esiste un rendimento minimo garantito, Potreste perdere il vostro intero investimento o parte di esso,			
Stress	**Possibile rimborso al netto dei costi**	EUR 46,30 - 2.036,16	EUR 7,58 - 1.642,35	EUR 0,08 - 619,95
	Rendimento medio per ciascun anno	(-)99,54% - (-)79,64%	(-)76,24% - (-)30,32%	(-)69,16% - (-)24,28%
Sfavorevole	**Possibile rimborso al netto dei costi**	EUR 7.524,11 - 8.169,16	EUR 7.533,92 - 10.104,77	EUR 7.170,51 - 11.684,81
	Rendimento medio per ciascun anno	(-)24,76% - (-)18,31%	(-)5,51% - 0,21%	(-)3,27% - 1,57%
Questo tipo di scenario si è verificato per un investimento tra Novembre 2021 - Dicembre 2024				
Moderato	**Possibile rimborso al netto dei costi**	EUR 9.861,99 - 10.931,75	EUR 11.357,05 - 15.103,83	EUR 13.705,92 - 22.417,67
	Rendimento medio per ciascun anno	(-)1,38% - 9,32%	2,58% - 8,60%	3,20% - 8,41%
Questo tipo di scenario si è verificato per un investimento tra Giugno 2014 - Luglio 2024				
Favorevole	**Possibile rimborso al netto dei costi**	EUR 12.213,23 - 15.109,82	EUR 13.153,41 - 19.357,55	EUR 16.402,57 - 30.060,69
	Rendimento medio per ciascun anno	22,13% - 51,10%	5,63% - 14,12%	5,07% - 11,63%
Questo tipo di scenario si è verificato per un investimento tra Settembre 2011 - Gennaio 2022				

Scenari di Performance calcolati sulla base di serie storiche con ultima data di aggiornamento al 29-11-24

Strategia di Investimento Risk Level 1

Esempio di Investimento: EUR 10 000 Scenari:		Dopo 1 anno	Dopo 3 anni (periodo di detenzione raccomandato)
Minimo	Non esiste un rendimento minimo garantito, Potreste perdere il vostro intero investimento o parte di esso,		
Stress	**Possibile rimborso al netto dei costi**	EUR 9.216,93 - 9.410,09	EUR 8.922,12 - 9.305,95
	Rendimento medio per ciascun anno	(-)7,83% - (-)5,90%	(-)3,73% - (-)2,37%
Sfavorevole	**Possibile rimborso al netto dei costi**	EUR 9.216,93 - 9.410,09	EUR 8.922,12 - 9.305,95
	Rendimento medio per ciascun anno	(-)7,83% - (-)5,90%	(-)3,73% - (-)2,37%
Questo tipo di scenario si è verificato per un investimento tra Aprile 2020 - Aprile 2023			
Moderato	**Possibile rimborso al netto dei costi**	EUR 9.823,05 - 10.028,91	EUR 9.657,52 - 10.077,18
	Rendimento medio per ciascun anno	(-)1,77% - 0,29%	(-)1,15% - 0,26%
Questo tipo di scenario si è verificato per un investimento tra Giugno 2021 - Luglio 2024			
Favorevole	**Possibile rimborso al netto dei costi**	EUR 10.339,82 - 10.705,19	EUR 10.022,12 - 10.695,27
	Rendimento medio per ciascun anno	3,40% - 7,05%	0,07% - 2,27%
Questo tipo di scenario si è verificato per un investimento tra Maggio 2017 - Maggio 2020			

Strategia di Investimento Risk Level 2

Esempio di Investimento: EUR 10 000 Scenari:		Dopo 1 anno	Dopo 3 anni (periodo di detenzione raccomandato)
Minimo	Non esiste un rendimento minimo garantito, Potreste perdere il vostro intero investimento o parte di esso,		
Stress	**Possibile rimborso al netto dei costi**	EUR 6.631,68 - 9.410,09	EUR 7.156,21 - 9.305,95
	Rendimento medio per ciascun anno	(-)33,68% - (-)5,90%	(-)10,55% - (-)2,37%
Sfavorevole	**Possibile rimborso al netto dei costi**	EUR 8.373,53 - 9.410,09	EUR 8.555,85 - 9.305,95
	Rendimento medio per ciascun anno	(-)16,26% - (-)5,90%	(-)5,07% - (-)2,37%
Questo tipo di scenario si è verificato per un investimento tra Aprile 2020 - Aprile 2023			
Moderato	**Possibile rimborso al netto dei costi**	EUR 10.020,24 - 10.219,33	EUR 10.032,20 - 11.284,71
	Rendimento medio per ciascun anno	0,20% - 2,19%	0,11% - 4,11%
Questo tipo di scenario si è verificato per un investimento tra Giugno 2021 - Luglio 2024			
Favorevole	**Possibile rimborso al netto dei costi**	EUR 10.493,64 - 12.795,74	EUR 10.358,56 - 14.349,34
	Rendimento medio per ciascun anno	4,94% - 27,96%	1,18% - 12,79%
Questo tipo di scenario si è verificato per un investimento tra Maggio 2017 - Maggio 2020			

Strategia di Investimento Risk Level 3

Esempio di Investimento: EUR 10 000 Scenari:		Dopo 1 anno	Dopo 5 anni (periodo di detenzione raccomandato)
Minimo	Non esiste un rendimento minimo garantito, Potreste perdere il vostro intero investimento o parte di esso,		
Stress	**Possibile rimborso al netto dei costi**	EUR 4.542,39 - 6.937,30	EUR 4.118,09 - 7.804,22
	Rendimento medio per ciascun anno	(-)54,58% - (-)30,63%	(-)16,26% - (-)4,84%
Sfavorevole	**Possibile rimborso al netto dei costi**	EUR 7.616,61 - 8.759,42	EUR 7.715,00 - 10.168,10
	Rendimento medio per ciascun anno	(-)23,83% - (-)12,41%	(-)5,06% - 0,33%
Questo tipo di scenario si è verificato per un investimento tra Marzo 2015 - Marzo 2020			
Moderato	**Possibile rimborso al netto dei costi**	EUR 10.027,01 - 10.690,28	EUR 11.107,06 - 14.391,57
	Rendimento medio per ciascun anno	0,27% - 6,90%	2,12% - 7,55%
Questo tipo di scenario si è verificato per un investimento tra Agosto 2017 - Agosto 2022			
Favorevole	**Possibile rimborso al netto dei costi**	EUR 12.369,79 - 14.018,37	EUR 13.620,60 - 16.628,85
	Rendimento medio per ciascun anno	23,70% - 40,18%	6,37% - 10,71%

Questo tipo di scenario si è verificato per un investimento tra Novembre 2016 - Novembre 2021			

Strategia di Investimento Risk Level 4

Esempio di Investimento: EUR 10 000 **Scenari:**		**Dopo 1 anno**	**Dopo 7 anni (periodo di detenzione raccomandato)**
Minimo	Non esiste un rendimento minimo garantito, Potreste perdere il vostro intero investimento o parte di esso,		
Stress	**Possibile rimborso al netto dei costi**	EUR 3.492,20 - 4.872,60	EUR 1.805,54 - 4.890,59
	Rendimento medio per ciascun anno	(-)65,08% - (-)51,27%	(-)21,69% - (-)9,71%
Sfavorevole	**Possibile rimborso al netto dei costi**	EUR 7.549,56 - 8.170,31	EUR 7.793,31 - 11.305,05
	Rendimento medio per ciascun anno	(-)24,50% - (-)18,30%	(-)3,50% - 1,77%
Questo tipo di scenario si è verificato per un investimento tra Novembre 2021 - Novembre 2024			
Moderato	**Possibile rimborso al netto dei costi**	EUR 10.055,63 - 10.929,45	EUR 11.903,19 - 16.955,86
	Rendimento medio per ciascun anno	0,56% - 9,29%	2,52% - 7,84%
Questo tipo di scenario si è verificato per un investimento tra Giugno 2016 - Luglio 2023			
Favorevole	**Possibile rimborso al netto dei costi**	EUR 12.647,60 - 15.037,45	EUR 13.720,59 - 20.935,27
	Rendimento medio per ciascun anno	26,48% - 50,37%	4,62% - 11,13%
Questo tipo di scenario si è verificato per un investimento tra Novembre 2012 - Febbraio 2020			

Strategia di Investimento Risk Level 5

Esempio di Investimento: EUR 10 000 **Scenari:**		**Dopo 1 anno**	**Dopo 5 anni**	**Dopo 10 anni (periodo di detenzione raccomandato)**
Minimo	Non esiste un rendimento minimo garantito, Potreste perdere il vostro intero investimento o parte di esso,			
Stress	**Possibile rimborso al netto dei costi**	EUR 1.823,55 - 3.792,20	EUR 1.100,30 - 3.303,48	EUR 341,64 - 1.892,88
	Rendimento medio per ciascun anno	(-)81,76% - (-)62,08%	(-)35,69% - (-)19,87%	(-)28,66% - (-)15,33%
Sfavorevole	**Possibile rimborso al netto dei costi**	EUR 7.259,49 - 8.198,11	EUR 7.589,01 - 10.132,66	EUR 6.766,58 - 11.401,15
	Rendimento medio per ciascun anno	(-)27,41% - (-)18,02%	(-)5,37% - 0,26%	(-)3,83% - 1,32%
Questo tipo di scenario si è verificato per un investimento tra Novembre 2021 - Novembre 2024				
Moderato	**Possibile rimborso al netto dei costi**	EUR 9.853,98 - 10.905,64	EUR 11.099,62 - 14.985,48	EUR 12.738,07 - 22.076,52
	Rendimento medio per ciascun anno	(-)1,46% - 9,06%	2,11% - 8,43%	2,45% - 8,24%
Questo tipo di scenario si è verificato per un investimento tra Settembre 2014 - Settembre 2024				
Favorevole	**Possibile rimborso al netto dei costi**	EUR 12.525,33 - 14.966,27	EUR 13.524,57 - 19.080,51	EUR 15.479,14 - 29.429,10
	Rendimento medio per ciascun anno	25,25% - 49,66%	6,22% - 13,79%	4,47% - 11,40%
Questo tipo di scenario si è verificato per un investimento tra Settembre 2011 - Gennaio 2022				

Strategia di Investimento Risk Level 6

Esempio di Investimento: EUR 10 000 **Scenari:**		**Dopo 1 anno**	**Dopo 5 anni**	**Dopo 10 anni (periodo di detenzione raccomandato)**
Minimo	Non esiste un rendimento minimo garantito, Potreste perdere il vostro intero investimento o parte di esso,			
Stress	**Possibile rimborso al netto dei costi**	EUR 40,56 - 2.008,25	EUR 6,14 - 1.594,00	EUR 0,05 - 591,18
	Rendimento medio per ciascun anno	(-)99,59% - (-)79,92%	(-)77,22% - (-)30,74%	(-)70,28% - (-)24,63%
Sfavorevole	**Possibile rimborso al netto dei costi**	EUR 7.528,98 - 7.994,75	EUR 7.538,29 - 10.346,56	EUR 6.998,34 - 11.176,89
	Rendimento medio per ciascun anno	(-)24,71% - (-)20,05%	(-)5,50% - 0,68%	(-)3,51% - 1,12%
Questo tipo di scenario si è verificato per un investimento tra Novembre 2021 - Novembre 2024				

Moderato	**Possibile rimborso al netto dei costi**	EUR 9.865,99 - 10.852,02	EUR 11.346,55 - 14.904,90	EUR 13.750,78 - 21.642,43
	Rendimento medio per ciascun anno	(-)1,34% - 8,52%	2,56% - 8,31%	3,24% - 8,03%
Questo tipo di scenario si è verificato per un investimento tra Gennaio 2011 - Maggio 2021				
Favorevole	**Possibile rimborso al netto dei costi**	EUR 12.201,35 - 14.985,82	EUR 13.150,95 - 19.735,71	EUR 16.443,17 - 28.734,58
	Rendimento medio per ciascun anno	22,01% - 49,86%	5,63% - 14,56%	5,10% - 11,13%
Questo tipo di scenario si è verificato per un investimento tra Settembre 2011 - Gennaio 2022				

Scenari di Performance calcolati sulla base di serie storiche con ultima data di aggiornamento al 31-10-24

Strategia di Investimento Risk Level 1

Esempio di Investimento: EUR 10 000 Scenari:		Dopo 1 anno	Dopo 3 anni (periodo di detenzione raccomandato)
Minimo	Non esiste un rendimento minimo garantito, Potreste perdere il vostro intero investimento o parte di esso,		
Stress	**Possibile rimborso al netto dei costi**	EUR 9.216,93 - 9.410,09	EUR 8.922,12 - 9.305,95
	Rendimento medio per ciascun anno	(-)7,83% - (-)5,90%	(-)3,73% - (-)2,37%
Sfavorevole	**Possibile rimborso al netto dei costi**	EUR 9.216,93 - 9.410,09	EUR 8.922,12 - 9.305,95
	Rendimento medio per ciascun anno	(-)7,83% - (-)5,90%	(-)3,73% - (-)2,37%
Questo tipo di scenario si è verificato per un investimento tra Aprile 2020 - Aprile 2023			
Moderato	**Possibile rimborso al netto dei costi**	EUR 9.823,05 - 10.028,91	EUR 9.657,52 - 10.077,18
	Rendimento medio per ciascun anno	(-)1,77% - 0,29%	(-)1,15% - 0,26%
Questo tipo di scenario si è verificato per un investimento tra Giugno 2021 - Luglio 2024			
Favorevole	**Possibile rimborso al netto dei costi**	EUR 10.339,82 - 10.705,19	EUR 10.022,12 - 10.695,27
	Rendimento medio per ciascun anno	3,40% - 7,05%	0,07% - 2,27%
Questo tipo di scenario si è verificato per un investimento tra Maggio 2017 - Maggio 2020			

Strategia di Investimento Risk Level 2

Esempio di Investimento: EUR 10 000 Scenari:		Dopo 1 anno	Dopo 3 anni (periodo di detenzione raccomandato)
Minimo	Non esiste un rendimento minimo garantito, Potreste perdere il vostro intero investimento o parte di esso,		
Stress	**Possibile rimborso al netto dei costi**	EUR 6.631,24 - 9.410,09	EUR 7.156,04 - 9.305,95
	Rendimento medio per ciascun anno	(-)33,69% - (-)5,90%	(-)10,55% - (-)2,37%
Sfavorevole	**Possibile rimborso al netto dei costi**	EUR 8.373,53 - 9.410,09	EUR 8.555,85 - 9.305,95
	Rendimento medio per ciascun anno	(-)16,26% - (-)5,90%	(-)5,07% - (-)2,37%
Questo tipo di scenario si è verificato per un investimento tra Aprile 2020 - Aprile 2023			
Moderato	**Possibile rimborso al netto dei costi**	EUR 10.020,24 - 10.219,33	EUR 10.032,20 - 11.308,21
	Rendimento medio per ciascun anno	0,20% - 2,19%	0,11% - 4,18%
Questo tipo di scenario si è verificato per un investimento tra Giugno 2021 - Luglio 2024			
Favorevole	**Possibile rimborso al netto dei costi**	EUR 10.493,64 - 12.795,74	EUR 10.358,56 - 14.349,34
	Rendimento medio per ciascun anno	4,94% - 27,96%	1,18% - 12,79%
Questo tipo di scenario si è verificato per un investimento tra Maggio 2017 - Maggio 2020			

Strategia di Investimento Risk Level 3

Esempio di Investimento: EUR 10 000 Scenari:		Dopo 1 anno	Dopo 5 anni (periodo di detenzione raccomandato)
Minimo	Non esiste un rendimento minimo garantito, Potreste perdere il vostro intero investimento o parte di esso,		
Stress	**Possibile rimborso al netto dei costi**	EUR 4.542,38 - 6.936,84	EUR 4.118,09 - 7.804,16
	Rendimento medio per ciascun anno	(-)54,58% - (-)30,63%	(-)16,26% - (-)4,84%
Sfavorevole	**Possibile rimborso al netto dei costi**	EUR 7.616,61 - 8.759,42	EUR 7.715,45 - 10.168,10
	Rendimento medio per ciascun anno	(-)23,83% - (-)12,41%	(-)5,05% - 0,33%
Questo tipo di scenario si è verificato per un investimento tra Marzo 2015 - Marzo 2020			
Moderato	**Possibile rimborso al netto dei costi**	EUR 10.027,01 - 10.690,28	EUR 11.106,07 - 14.391,57
	Rendimento medio per ciascun anno	0,27% - 6,90%	2,12% - 7,55%
Questo tipo di scenario si è verificato per un investimento tra Agosto 2017 - Agosto 2022			
Favorevole	**Possibile rimborso al netto dei costi**	EUR 12.369,79 - 14.018,37	EUR 13.620,60 - 16.628,85
	Rendimento medio per ciascun anno	23,70% - 40,18%	6,37% - 10,71%

Questo tipo di scenario si è verificato per un investimento tra Novembre 2016 - Novembre 2021			

Strategia di Investimento Risk Level 4

Esempio di Investimento: EUR 10 000 **Scenari:**		**Dopo 1 anno**	**Dopo 7 anni (periodo di detenzione raccomandato)**
Minimo	Non esiste un rendimento minimo garantito, Potreste perdere il vostro intero investimento o parte di esso,		
Stress	**Possibile rimborso al netto dei costi**	EUR 3.492,06 - 4.872,60	EUR 1.805,51 - 4.890,58
	Rendimento medio per ciascun anno	(-)65,08% - (-)51,27%	(-)21,69% - (-)9,71%
Sfavorevole	**Possibile rimborso al netto dei costi**	EUR 7.549,56 - 8.170,31	EUR 7.791,52 - 11.302,60
	Rendimento medio per ciascun anno	(-)24,50% - (-)18,30%	(-)3,50% - 1,76%
Questo tipo di scenario si è verificato per un investimento tra Novembre 2021 - Ottobre 2024			
Moderato	**Possibile rimborso al netto dei costi**	EUR 10.049,17 - 10.918,47	EUR 11.917,93 - 16.996,27
	Rendimento medio per ciascun anno	0,49% - 9,18%	2,54% - 7,87%
Questo tipo di scenario si è verificato per un investimento tra Marzo 2016 - Aprile 2023			
Favorevole	**Possibile rimborso al netto dei costi**	EUR 12.647,60 - 15.037,45	EUR 13.720,59 - 20.935,27
	Rendimento medio per ciascun anno	26,48% - 50,37%	4,62% - 11,13%
Questo tipo di scenario si è verificato per un investimento tra Novembre 2012 - Febbraio 2020			

Strategia di Investimento Risk Level 5

Esempio di Investimento: EUR 10 000 **Scenari:**		**Dopo 1 anno**	**Dopo 5 anni**	**Dopo 10 anni (periodo di detenzione raccomandato)**
Minimo	Non esiste un rendimento minimo garantito, Potreste perdere il vostro intero investimento o parte di esso,			
Stress	**Possibile rimborso al netto dei costi**	EUR 1.823,66 - 3.792,05	EUR 1.100,33 - 3.303,45	EUR 341,64 - 1.892,87
	Rendimento medio per ciascun anno	(-)81,76% - (-)62,08%	(-)35,69% - (-)19,87%	(-)28,66% - (-)15,33%
Sfavorevole	**Possibile rimborso al netto dei costi**	EUR 7.259,49 - 8.198,11	EUR 7.589,18 - 10.132,66	EUR 6.761,03 - 11.395,31
	Rendimento medio per ciascun anno	(-)27,41% - (-)18,02%	(-)5,37% - 0,26%	(-)3,84% - 1,31%
Questo tipo di scenario si è verificato per un investimento tra Novembre 2021 - Ottobre 2024				
Moderato	**Possibile rimborso al netto dei costi**	EUR 9.853,98 - 10.905,64	EUR 11.113,37 - 15.010,14	EUR 12.737,85 - 22.076,52
	Rendimento medio per ciascun anno	(-)1,46% - 9,06%	2,13% - 8,46%	2,45% - 8,24%
Questo tipo di scenario si è verificato per un investimento tra Settembre 2014 - Settembre 2024				
Favorevole	**Possibile rimborso al netto dei costi**	EUR 12.525,33 - 14.966,27	EUR 13.524,57 - 19.080,51	EUR 15.479,14 - 29.429,10
	Rendimento medio per ciascun anno	25,25% - 49,66%	6,22% - 13,79%	4,47% - 11,40%
Questo tipo di scenario si è verificato per un investimento tra Settembre 2011 - Gennaio 2022				

Strategia di Investimento Risk Level 6

Esempio di Investimento: EUR 10 000 **Scenari:**		**Dopo 1 anno**	**Dopo 5 anni**	**Dopo 10 anni (periodo di detenzione raccomandato)**
Minimo	Non esiste un rendimento minimo garantito, Potreste perdere il vostro intero investimento o parte di esso,			
Stress	**Possibile rimborso al netto dei costi**	EUR 40,60 - 2.008,36	EUR 6,14 - 1.594,03	EUR 0,05 - 591,19
	Rendimento medio per ciascun anno	(-)99,59% - (-)79,92%	(-)77,21% - (-)30,74%	(-)70,27% - (-)24,63%
Sfavorevole	**Possibile rimborso al netto dei costi**	EUR 7.528,98 - 7.994,75	EUR 7.538,29 - 10.346,56	EUR 7.037,31 - 11.163,63
	Rendimento medio per ciascun anno	(-)24,71% - (-)20,05%	(-)5,50% - 0,68%	(-)3,45% - 1,11%
Questo tipo di scenario si è verificato per un investimento tra Novembre 2021 - Ottobre 2024				

Moderato	**Possibile rimborso al netto dei costi**	EUR 9.865,99 - 10.852,02	EUR 11.329,74 - 14.931,41	EUR 13.732,76 - 21.642,43
	Rendimento medio per ciascun anno	(-)1,34% - 8,52%	2,53% - 8,35%	3,22% - 8,03%
Questo tipo di scenario si è verificato per un investimento tra Gennaio 2011 - Maggio 2021				
Favorevole	**Possibile rimborso al netto dei costi**	EUR 12.201,35 - 14.985,82	EUR 13.150,95 - 19.735,71	EUR 16.443,73 - 28.734,58
	Rendimento medio per ciascun anno	22,01% - 49,86%	5,63% - 14,56%	5,10% - 11,13%
Questo tipo di scenario si è verificato per un investimento tra Settembre 2011 - Gennaio 2022				

Scenari di Performance calcolati sulla base di serie storiche con ultima data di aggiornamento al 30-09-24

Strategia di Investimento Risk Level 1

Esempio di Investimento: EUR 10 000 Scenari:		Dopo 1 anno	Dopo 3 anni (periodo di detenzione raccomandato)
Minimo	Non esiste un rendimento minimo garantito, Potreste perdere il vostro intero investimento o parte di esso,		
Stress	**Possibile rimborso al netto dei costi**	EUR 9.216,93 - 9.410,09	EUR 8.922,12 - 9.305,95
	Rendimento medio per ciascun anno	(-)7,83% - (-)5,90%	(-)3,73% - (-)2,37%
Sfavorevole	**Possibile rimborso al netto dei costi**	EUR 9.216,93 - 9.410,09	EUR 8.922,12 - 9.305,95
	Rendimento medio per ciascun anno	(-)7,83% - (-)5,90%	(-)3,73% - (-)2,37%
Questo tipo di scenario si è verificato per un investimento tra Aprile 2020 - Aprile 2023			
Moderato	**Possibile rimborso al netto dei costi**	EUR 9.823,05 - 10.028,91	EUR 9.657,52 - 10.077,18
	Rendimento medio per ciascun anno	(-)1,77% - 0,29%	(-)1,15% - 0,26%
Questo tipo di scenario si è verificato per un investimento tra Giugno 2021 - Luglio 2024			
Favorevole	**Possibile rimborso al netto dei costi**	EUR 10.339,82 - 10.705,19	EUR 10.022,12 - 10.695,27
	Rendimento medio per ciascun anno	3,40% - 7,05%	0,07% - 2,27%
Questo tipo di scenario si è verificato per un investimento tra Maggio 2017 - Maggio 2020			

Strategia di Investimento Risk Level 2

Esempio di Investimento: EUR 10 000 Scenari:		Dopo 1 anno	Dopo 3 anni (periodo di detenzione raccomandato)
Minimo	Non esiste un rendimento minimo garantito, Potreste perdere il vostro intero investimento o parte di esso,		
Stress	**Possibile rimborso al netto dei costi**	EUR 6.630,96 - 9.410,09	EUR 7.155,94 - 9.305,95
	Rendimento medio per ciascun anno	(-)33,69% - (-)5,90%	(-)10,56% - (-)2,37%
Sfavorevole	**Possibile rimborso al netto dei costi**	EUR 8.373,53 - 9.410,09	EUR 8.555,85 - 9.305,95
	Rendimento medio per ciascun anno	(-)16,26% - (-)5,90%	(-)5,07% - (-)2,37%
Questo tipo di scenario si è verificato per un investimento tra Aprile 2020 - Aprile 2023			
Moderato	**Possibile rimborso al netto dei costi**	EUR 10.020,24 - 10.214,34	EUR 10.032,20 - 11.303,98
	Rendimento medio per ciascun anno	0,20% - 2,14%	0,11% - 4,17%
Questo tipo di scenario si è verificato per un investimento tra Giugno 2021 - Luglio 2024			
Favorevole	**Possibile rimborso al netto dei costi**	EUR 10.493,64 - 12.795,74	EUR 10.358,56 - 14.349,34
	Rendimento medio per ciascun anno	4,94% - 27,96%	1,18% - 12,79%
Questo tipo di scenario si è verificato per un investimento tra Maggio 2017 - Maggio 2020			

Strategia di Investimento Risk Level 3

Esempio di Investimento: EUR 10 000 Scenari:		Dopo 1 anno	Dopo 5 anni (periodo di detenzione raccomandato)
Minimo	Non esiste un rendimento minimo garantito, Potreste perdere il vostro intero investimento o parte di esso,		
Stress	**Possibile rimborso al netto dei costi**	EUR 4.544,45 - 6.936,54	EUR 4.148,30 - 7.804,11
	Rendimento medio per ciascun anno	(-)54,56% - (-)30,63%	(-)16,14% - (-)4,84%
Sfavorevole	**Possibile rimborso al netto dei costi**	EUR 7.616,61 - 8.759,42	EUR 7.842,99 - 10.168,10
	Rendimento medio per ciascun anno	(-)23,83% - (-)12,41%	(-)4,74% - 0,33%
Questo tipo di scenario si è verificato per un investimento tra Marzo 2015 - Marzo 2020			
Moderato	**Possibile rimborso al netto dei costi**	EUR 10.014,54 - 10.685,06	EUR 11.105,46 - 14.367,96
	Rendimento medio per ciascun anno	0,15% - 6,85%	2,12% - 7,52%
Questo tipo di scenario si è verificato per un investimento tra Marzo 2018 - Marzo 2023			
Favorevole	**Possibile rimborso al netto dei costi**	EUR 12.369,79 - 14.018,37	EUR 13.620,60 - 16.628,85
	Rendimento medio per ciascun anno	23,70% - 40,18%	6,37% - 10,71%

Questo tipo di scenario si è verificato per un investimento tra Novembre 2016 - Novembre 2021			

Strategia di Investimento Risk Level 4

Esempio di Investimento: EUR 10 000 **Scenari:**		**Dopo 1 anno**	**Dopo 7 anni (periodo di detenzione raccomandato)**
Minimo	Non esiste un rendimento minimo garantito, Potreste perdere il vostro intero investimento o parte di esso,		
Stress	**Possibile rimborso al netto dei costi**	EUR 3.492,25 - 4.874,82	EUR 1.873,37 - 4.940,76
	Rendimento medio per ciascun anno	(-)65,08% - (-)51,25%	(-)21,28% - (-)9,58%
Sfavorevole	**Possibile rimborso al netto dei costi**	EUR 7.549,56 - 8.170,31	EUR 7.596,44 - 10.654,18
	Rendimento medio per ciascun anno	(-)24,50% - (-)18,30%	(-)3,85% - 0,91%
Questo tipo di scenario si è verificato per un investimento tra Novembre 2021 - Settembre 2024			
Moderato	**Possibile rimborso al netto dei costi**	EUR 10.045,80 - 10.913,31	EUR 11.919,73 - 17.001,14
	Rendimento medio per ciascun anno	0,46% - 9,13%	2,54% - 7,88%
Questo tipo di scenario si è verificato per un investimento tra Giugno 2016 - Luglio 2023			
Favorevole	**Possibile rimborso al netto dei costi**	EUR 12.647,60 - 15.037,45	EUR 13.720,59 - 20.935,27
	Rendimento medio per ciascun anno	26,48% - 50,37%	4,62% - 11,13%
Questo tipo di scenario si è verificato per un investimento tra Novembre 2012 - Febbraio 2020			

Strategia di Investimento Risk Level 5

Esempio di Investimento: EUR 10 000 **Scenari:**		**Dopo 1 anno**	**Dopo 5 anni**	**Dopo 10 anni (periodo di detenzione raccomandato)**
Minimo	Non esiste un rendimento minimo garantito, Potreste perdere il vostro intero investimento o parte di esso,			
Stress	**Possibile rimborso al netto dei costi**	EUR 1.823,41 - 3.792,26	EUR 1.120,95 - 3.416,12	EUR 352,61 - 1.994,92
	Rendimento medio per ciascun anno	(-)81,77% - (-)62,08%	(-)35,45% - (-)19,33%	(-)28,43% - (-)14,89%
Sfavorevole	**Possibile rimborso al netto dei costi**	EUR 7.259,49 - 8.198,11	EUR 7.733,03 - 10.132,66	EUR 6.540,50 - 10.750,76
	Rendimento medio per ciascun anno	(-)27,41% - (-)18,02%	(-)5,01% - 0,26%	(-)4,16% - 0,73%
Questo tipo di scenario si è verificato per un investimento tra Novembre 2021 - Settembre 2024				
Moderato	**Possibile rimborso al netto dei costi**	EUR 9.853,98 - 10.905,64	EUR 11.119,54 - 15.018,55	EUR 12.737,66 - 22.076,52
	Rendimento medio per ciascun anno	(-)1,46% - 9,06%	2,15% - 8,47%	2,45% - 8,24%
Questo tipo di scenario si è verificato per un investimento tra Settembre 2014 - Settembre 2024				
Favorevole	**Possibile rimborso al netto dei costi**	EUR 12.525,33 - 14.966,27	EUR 13.524,57 - 19.080,51	EUR 15.479,14 - 29.429,10
	Rendimento medio per ciascun anno	25,25% - 49,66%	6,22% - 13,79%	4,47% - 11,40%
Questo tipo di scenario si è verificato per un investimento tra Settembre 2011 - Gennaio 2022				

Strategia di Investimento Risk Level 6

Esempio di Investimento: EUR 10 000 **Scenari:**		**Dopo 1 anno**	**Dopo 5 anni**	**Dopo 10 anni (periodo di detenzione raccomandato)**
Minimo	Non esiste un rendimento minimo garantito, Potreste perdere il vostro intero investimento o parte di esso,			
Stress	**Possibile rimborso al netto dei costi**	EUR 40,57 - 2.008,09	EUR 6,56 - 1.627,79	EUR 0,06 - 611,63
	Rendimento medio per ciascun anno	(-)99,59% - (-)79,92%	(-)76,91% - (-)30,45%	(-)69,92% - (-)24,38%
Sfavorevole	**Possibile rimborso al netto dei costi**	EUR 7.528,98 - 7.994,75	EUR 7.546,77 - 10.346,56	EUR 6.743,68 - 10.452,96
	Rendimento medio per ciascun anno	(-)24,71% - (-)20,05%	(-)5,47% - 0,68%	(-)3,86% - 0,44%
Questo tipo di scenario si è verificato per un investimento tra Novembre 2021 - Settembre 2024				

Moderato	**Possibile rimborso al netto dei costi**	EUR 9.865,99 - 10.852,02	EUR 11.329,71 - 14.943,45	EUR 13.719,05 - 21.642,43
	Rendimento medio per ciascun anno	(-)1,34% - 8,52%	2,53% - 8,37%	3,21% - 8,03%
Questo tipo di scenario si è verificato per un investimento tra Gennaio 2011 - Maggio 2021				
Favorevole	**Possibile rimborso al netto dei costi**	EUR 12.201,35 - 14.985,82	EUR 13.150,95 - 19.735,71	EUR 16.443,73 - 28.734,58
	Rendimento medio per ciascun anno	22,01% - 49,86%	5,63% - 14,56%	5,10% - 11,13%
Questo tipo di scenario si è verificato per un investimento tra Settembre 2011 - Gennaio 2022				

Scenari di Performance calcolati sulla base di serie storiche con ultima data di aggiornamento al 31-08-24

Strategia di Investimento Risk Level 1

Esempio di Investimento: EUR 10 000 Scenari:		Dopo 1 anno	Dopo 3 anni (periodo di detenzione raccomandato)
Minimo	Non esiste un rendimento minimo garantito, Potreste perdere il vostro intero investimento o parte di esso,		
Stress	**Possibile rimborso al netto dei costi**	EUR 9.216,93 - 9.410,09	EUR 8.922,12 - 9.305,95
	Rendimento medio per ciascun anno	(-)7,83% - (-)5,90%	(-)3,73% - (-)2,37%
Sfavorevole	**Possibile rimborso al netto dei costi**	EUR 9.216,93 - 9.410,09	EUR 8.922,12 - 9.305,95
	Rendimento medio per ciascun anno	(-)7,83% - (-)5,90%	(-)3,73% - (-)2,37%
Questo tipo di scenario si è verificato per un investimento tra Aprile 2020 - Aprile 2023			
Moderato	**Possibile rimborso al netto dei costi**	EUR 9.823,05 - 10.028,91	EUR 9.657,80 - 10.077,59
	Rendimento medio per ciascun anno	(-)1,77% - 0,29%	(-)1,15% - 0,26%
Questo tipo di scenario si è verificato per un investimento tra Maggio 2019 - Maggio 2022			
Favorevole	**Possibile rimborso al netto dei costi**	EUR 10.339,82 - 10.705,19	EUR 10.022,12 - 10.695,27
	Rendimento medio per ciascun anno	3,40% - 7,05%	0,07% - 2,27%
Questo tipo di scenario si è verificato per un investimento tra Maggio 2017 - Maggio 2020			

Strategia di Investimento Risk Level 2

Esempio di Investimento: EUR 10 000 Scenari:		Dopo 1 anno	Dopo 3 anni (periodo di detenzione raccomandato)
Minimo	Non esiste un rendimento minimo garantito, Potreste perdere il vostro intero investimento o parte di esso,		
Stress	**Possibile rimborso al netto dei costi**	EUR 6.630,93 - 9.410,09	EUR 7.155,92 - 9.305,95
	Rendimento medio per ciascun anno	(-)33,69% - (-)5,90%	(-)10,56% - (-)2,37%
Sfavorevole	**Possibile rimborso al netto dei costi**	EUR 8.373,53 - 9.410,09	EUR 8.555,85 - 9.305,95
	Rendimento medio per ciascun anno	(-)16,26% - (-)5,90%	(-)5,07% - (-)2,37%
Questo tipo di scenario si è verificato per un investimento tra Aprile 2020 - Aprile 2023			
Moderato	**Possibile rimborso al netto dei costi**	EUR 10.020,24 - 10.214,34	EUR 10.032,49 - 11.308,08
	Rendimento medio per ciascun anno	0,20% - 2,14%	0,11% - 4,18%
Questo tipo di scenario si è verificato per un investimento tra Maggio 2019 - Maggio 2022			
Favorevole	**Possibile rimborso al netto dei costi**	EUR 10.493,64 - 12.795,74	EUR 10.358,56 - 14.349,34
	Rendimento medio per ciascun anno	4,94% - 27,96%	1,18% - 12,79%
Questo tipo di scenario si è verificato per un investimento tra Maggio 2017 - Maggio 2020			

Strategia di Investimento Risk Level 3

Esempio di Investimento: EUR 10 000 Scenari:		Dopo 1 anno	Dopo 5 anni (periodo di detenzione raccomandato)
Minimo	Non esiste un rendimento minimo garantito, Potreste perdere il vostro intero investimento o parte di esso,		
Stress	**Possibile rimborso al netto dei costi**	EUR 4.543,31 - 6.936,51	EUR 4.147,90 - 7.804,11
	Rendimento medio per ciascun anno	(-)54,57% - (-)30,63%	(-)16,14% - (-)4,84%
Sfavorevole	**Possibile rimborso al netto dei costi**	EUR 7.616,61 - 8.759,42	EUR 7.900,04 - 10.168,10
	Rendimento medio per ciascun anno	(-)23,83% - (-)12,41%	(-)4,60% - 0,33%
Questo tipo di scenario si è verificato per un investimento tra Marzo 2015 - Marzo 2020			
Moderato	**Possibile rimborso al netto dei costi**	EUR 10.009,12 - 10.685,06	EUR 11.138,70 - 14.363,46
	Rendimento medio per ciascun anno	0,09% - 6,85%	2,18% - 7,51%
Questo tipo di scenario si è verificato per un investimento tra Gennaio 2016 - Febbraio 2021			
Favorevole	**Possibile rimborso al netto dei costi**	EUR 12.369,79 - 14.018,37	EUR 13.620,60 - 16.628,85
	Rendimento medio per ciascun anno	23,70% - 40,18%	6,37% - 10,71%

Questo tipo di scenario si è verificato per un investimento tra Novembre 2016 - Novembre 2021

Strategia di Investimento Risk Level 4

Esempio di Investimento: EUR 10 000 **Scenari:**		**Dopo 1 anno**	**Dopo 7 anni (periodo di detenzione raccomandato)**
Minimo	Non esiste un rendimento minimo garantito, Potreste perdere il vostro intero investimento o parte di esso,		
Stress	**Possibile rimborso al netto dei costi**	EUR 3.490,21 - 4.873,59	EUR 1.907,10 - 4.940,53
	Rendimento medio per ciascun anno	(-)65,10% - (-)51,26%	(-)21,08% - (-)9,58%
Sfavorevole	**Possibile rimborso al netto dei costi**	EUR 7.549,56 - 8.170,31	EUR 7.512,18 - 10.387,60
	Rendimento medio per ciascun anno	(-)24,50% - (-)18,30%	(-)4,00% - 0,54%
Questo tipo di scenario si è verificato per un investimento tra Dicembre 2021 - Agosto 2024			
Moderato	**Possibile rimborso al netto dei costi**	EUR 10.045,80 - 10.913,31	EUR 11.945,16 - 17.070,65
	Rendimento medio per ciascun anno	0,46% - 9,13%	2,57% - 7,94%
Questo tipo di scenario si è verificato per un investimento tra Febbraio 2013 - Maggio 2020			
Favorevole	**Possibile rimborso al netto dei costi**	EUR 12.647,60 - 15.037,45	EUR 13.741,12 - 20.999,16
	Rendimento medio per ciascun anno	26,48% - 50,37%	4,64% - 11,18%
Questo tipo di scenario si è verificato per un investimento tra Giugno 2012 - Settembre 2019			

Strategia di Investimento Risk Level 5

Esempio di Investimento: EUR 10 000 **Scenari:**		**Dopo 1 anno**	**Dopo 5 anni**	**Dopo 10 anni (periodo di detenzione raccomandato)**
Minimo	Non esiste un rendimento minimo garantito, Potreste perdere il vostro intero investimento o parte di esso,			
Stress	**Possibile rimborso al netto dei costi**	EUR 1.821,70 - 3.790,04	EUR 1.153,76 - 3.472,25	EUR 370,39 - 2.046,58
	Rendimento medio per ciascun anno	(-)81,78% - (-)62,10%	(-)35,07% - (-)19,07%	(-)28,08% - (-)14,67%
Sfavorevole	**Possibile rimborso al netto dei costi**	EUR 7.259,49 - 8.198,11	EUR 7.682,65 - 10.132,66	EUR 6.431,75 - 10.467,77
	Rendimento medio per ciascun anno	(-)27,41% - (-)18,02%	(-)5,14% - 0,26%	(-)4,32% - 0,46%
Questo tipo di scenario si è verificato per un investimento tra Dicembre 2021 - Agosto 2024				
Moderato	**Possibile rimborso al netto dei costi**	EUR 9.853,98 - 10.905,64	EUR 11.146,74 - 15.036,98	EUR 12.765,12 - 22.119,42
	Rendimento medio per ciascun anno	(-)1,46% - 9,06%	2,19% - 8,50%	2,47% - 8,26%
Questo tipo di scenario si è verificato per un investimento tra Aprile 2013 - Luglio 2023				
Favorevole	**Possibile rimborso al netto dei costi**	EUR 12.525,33 - 14.966,27	EUR 13.524,57 - 19.080,51	EUR 15.479,14 - 29.429,10
	Rendimento medio per ciascun anno	25,25% - 49,66%	6,22% - 13,79%	4,47% - 11,40%
Questo tipo di scenario si è verificato per un investimento tra Settembre 2011 - Gennaio 2022				

Strategia di Investimento Risk Level 6

Esempio di Investimento: EUR 10 000 **Scenari:**		**Dopo 1 anno**	**Dopo 5 anni**	**Dopo 10 anni (periodo di detenzione raccomandato)**
Minimo	Non esiste un rendimento minimo garantito, Potreste perdere il vostro intero investimento o parte di esso,			
Stress	**Possibile rimborso al netto dei costi**	EUR 40,48 - 2.006,20	EUR 7,76 - 1.681,86	EUR 0,08 - 644,94
	Rendimento medio per ciascun anno	(-)99,60% - (-)79,94%	(-)76,13% - (-)29,99%	(-)69,01% - (-)23,98%
Sfavorevole	**Possibile rimborso al netto dei costi**	EUR 7.528,98 - 7.994,75	EUR 7.609,30 - 10.207,42	EUR 6.657,05 - 10.207,42
	Rendimento medio per ciascun anno	(-)24,71% - (-)20,05%	(-)5,32% - 0,41%	(-)3,99% - 0,41%
Questo tipo di scenario si è verificato per un investimento tra Ottobre 2021 - Agosto 2024				

Moderato	**Possibile rimborso al netto dei costi**	EUR 9.865,99 - 10.852,02	EUR 11.329,50 - 14.994,96	EUR 13.696,28 - 21.707,51
	Rendimento medio per ciascun anno	(-)1,34% - 8,52%	2,53% - 8,44%	3,20% - 8,06%
Questo tipo di scenario si è verificato per un investimento tra Giugno 2012 - Settembre 2022				
Favorevole	**Possibile rimborso al netto dei costi**	EUR 12.201,35 - 14.985,82	EUR 13.150,95 - 19.735,71	EUR 16.443,73 - 28.734,58
	Rendimento medio per ciascun anno	22,01% - 49,86%	5,63% - 14,56%	5,10% - 11,13%
Questo tipo di scenario si è verificato per un investimento tra Settembre 2011 - Gennaio 2022				

Scenari di Performance calcolati sulla base di serie storiche con ultima data di aggiornamento al 31-07-24

Strategia di Investimento Risk Level 1

Esempio di Investimento: EUR 10 000 Scenari:		Dopo 1 anno	Dopo 3 anni (periodo di detenzione raccomandato)
Minimo	Non esiste un rendimento minimo garantito, Potreste perdere il vostro intero investimento o parte di esso,		
Stress	**Possibile rimborso al netto dei costi**	EUR 9.216,93 - 9.410,09	EUR 8.922,12 - 9.305,95
	Rendimento medio per ciascun anno	(-)7,83% - (-)5,90%	(-)3,73% - (-)2,37%
Sfavorevole	**Possibile rimborso al netto dei costi**	EUR 9.216,93 - 9.410,09	EUR 8.922,12 - 9.305,95
	Rendimento medio per ciascun anno	(-)7,83% - (-)5,90%	(-)3,73% - (-)2,37%
Questo tipo di scenario si è verificato per un investimento tra Aprile 2020 - Aprile 2023			
Moderato	**Possibile rimborso al netto dei costi**	EUR 9.823,05 - 10.028,91	EUR 9.660,70 - 10.081,91
	Rendimento medio per ciascun anno	(-)1,77% - 0,29%	(-)1,14% - 0,27%
Questo tipo di scenario si è verificato per un investimento tra Giugno 2016 - Luglio 2019			
Favorevole	**Possibile rimborso al netto dei costi**	EUR 10.369,50 - 10.748,49	EUR 10.044,36 - 10.718,81
	Rendimento medio per ciascun anno	3,70% - 7,48%	0,15% - 2,34%
Questo tipo di scenario si è verificato per un investimento tra Luglio 2014 - Luglio 2017			

Strategia di Investimento Risk Level 2

Esempio di Investimento: EUR 10 000 Scenari:		Dopo 1 anno	Dopo 3 anni (periodo di detenzione raccomandato)
Minimo	Non esiste un rendimento minimo garantito, Potreste perdere il vostro intero investimento o parte di esso,		
Stress	**Possibile rimborso al netto dei costi**	EUR 6.631,14 - 9.410,09	EUR 7.156,00 - 9.305,95
	Rendimento medio per ciascun anno	(-)33,69% - (-)5,90%	(-)10,55% - (-)2,37%
Sfavorevole	**Possibile rimborso al netto dei costi**	EUR 8.373,53 - 9.410,09	EUR 8.555,85 - 9.305,95
	Rendimento medio per ciascun anno	(-)16,26% - (-)5,90%	(-)5,07% - (-)2,37%
Questo tipo di scenario si è verificato per un investimento tra Aprile 2020 - Aprile 2023			
Moderato	**Possibile rimborso al netto dei costi**	EUR 10.020,24 - 10.214,34	EUR 10.035,51 - 11.336,91
	Rendimento medio per ciascun anno	0,20% - 2,14%	0,12% - 4,27%
Questo tipo di scenario si è verificato per un investimento tra Giugno 2016 - Luglio 2019			
Favorevole	**Possibile rimborso al netto dei costi**	EUR 10.523,95 - 12.795,74	EUR 10.381,63 - 14.349,34
	Rendimento medio per ciascun anno	5,24% - 27,96%	1,26% - 12,79%
Questo tipo di scenario si è verificato per un investimento tra Luglio 2014 - Luglio 2017			

Strategia di Investimento Risk Level 3

Esempio di Investimento: EUR 10 000 Scenari:		Dopo 1 anno	Dopo 5 anni (periodo di detenzione raccomandato)
Minimo	Non esiste un rendimento minimo garantito, Potreste perdere il vostro intero investimento o parte di esso,		
Stress	**Possibile rimborso al netto dei costi**	EUR 4.542,34 - 6.936,73	EUR 4.147,55 - 7.804,13
	Rendimento medio per ciascun anno	(-)54,58% - (-)30,63%	(-)16,14% - (-)4,84%
Sfavorevole	**Possibile rimborso al netto dei costi**	EUR 7.616,61 - 8.759,42	EUR 7.864,91 - 10.168,10
	Rendimento medio per ciascun anno	(-)23,83% - (-)12,41%	(-)4,69% - 0,33%
Questo tipo di scenario si è verificato per un investimento tra Marzo 2015 - Marzo 2020			
Moderato	**Possibile rimborso al netto dei costi**	EUR 10.009,12 - 10.685,06	EUR 11.142,51 - 14.340,38
	Rendimento medio per ciascun anno	0,09% - 6,85%	2,19% - 7,48%
Questo tipo di scenario si è verificato per un investimento tra Marzo 2017 - Aprile 2022			
Favorevole	**Possibile rimborso al netto dei costi**	EUR 12.369,79 - 14.018,37	EUR 13.620,60 - 16.628,85
	Rendimento medio per ciascun anno	23,70% - 40,18%	6,37% - 10,71%

Questo tipo di scenario si è verificato per un investimento tra Novembre 2016 - Novembre 2021

Strategia di Investimento Risk Level 4

Esempio di Investimento: EUR 10 000 **Scenari:**		**Dopo 1 anno**	**Dopo 7 anni (periodo di detenzione raccomandato)**
Minimo	Non esiste un rendimento minimo garantito, Potreste perdere il vostro intero investimento o parte di esso,		
Stress	**Possibile rimborso al netto dei costi**	EUR 3.569,63 - 4.872,55	EUR 1.919,29 - 4.940,31
	Rendimento medio per ciascun anno	(-)64,30% - (-)51,27%	(-)21,01% - (-)9,58%
Sfavorevole	**Possibile rimborso al netto dei costi**	EUR 7.549,56 - 8.170,31	EUR 7.565,19 - 10.550,15
	Rendimento medio per ciascun anno	(-)24,50% - (-)18,30%	(-)3,91% - 0,77%
Questo tipo di scenario si è verificato per un investimento tra Novembre 2021 - Luglio 2024			
Moderato	**Possibile rimborso al netto dei costi**	EUR 10.044,24 - 10.910,52	EUR 12.012,04 - 17.228,15
	Rendimento medio per ciascun anno	0,44% - 9,11%	2,65% - 8,08%
Questo tipo di scenario si è verificato per un investimento tra Maggio 2016 - Maggio 2023			
Favorevole	**Possibile rimborso al netto dei costi**	EUR 12.647,60 - 15.037,45	EUR 13.741,12 - 20.999,16
	Rendimento medio per ciascun anno	26,48% - 50,37%	4,64% - 11,18%
Questo tipo di scenario si è verificato per un investimento tra Giugno 2012 - Settembre 2019			

Strategia di Investimento Risk Level 5

Esempio di Investimento: EUR 10 000 **Scenari:**		**Dopo 1 anno**	**Dopo 5 anni**	**Dopo 10 anni (periodo di detenzione raccomandato)**
Minimo	Non esiste un rendimento minimo garantito, Potreste perdere il vostro intero investimento o parte di esso,			
Stress	**Possibile rimborso al netto dei costi**	EUR 2.087,38 - 3.876,28	EUR 1.192,09 - 3.474,88	EUR 383,79 - 2.049,27
	Rendimento medio per ciascun anno	(-)79,13% - (-)61,24%	(-)34,65% - (-)19,06%	(-)27,82% - (-)14,66%
Sfavorevole	**Possibile rimborso al netto dei costi**	EUR 7.259,49 - 8.198,11	EUR 7.748,54 - 10.132,66	EUR 6.486,91 - 10.646,18
	Rendimento medio per ciascun anno	(-)27,41% - (-)18,02%	(-)4,97% - 0,26%	(-)4,24% - 0,63%
Questo tipo di scenario si è verificato per un investimento tra Novembre 2021 - Luglio 2024				
Moderato	**Possibile rimborso al netto dei costi**	EUR 9.853,98 - 10.905,64	EUR 11.169,83 - 15.071,36	EUR 12.786,29 - 22.151,48
	Rendimento medio per ciascun anno	(-)1,46% - 9,06%	2,24% - 8,55%	2,49% - 8,28%
Questo tipo di scenario si è verificato per un investimento tra Gennaio 2011 - Aprile 2021				
Favorevole	**Possibile rimborso al netto dei costi**	EUR 12.525,33 - 14.966,27	EUR 13.694,52 - 19.080,51	EUR 15.395,44 - 29.429,10
	Rendimento medio per ciascun anno	25,25% - 49,66%	6,49% - 13,79%	4,41% - 11,40%
Questo tipo di scenario si è verificato per un investimento tra Settembre 2011 - Gennaio 2022				

Strategia di Investimento Risk Level 6

Esempio di Investimento: EUR 10 000 **Scenari:**		**Dopo 1 anno**	**Dopo 5 anni**	**Dopo 10 anni (periodo di detenzione raccomandato)**
Minimo	Non esiste un rendimento minimo garantito, Potreste perdere il vostro intero investimento o parte di esso,			
Stress	**Possibile rimborso al netto dei costi**	EUR 64,09 - 2.298,79	EUR 8,54 - 1.688,95	EUR 0,09 - 649,51
	Rendimento medio per ciascun anno	(-)99,36% - (-)77,01%	(-)75,66% - (-)29,93%	(-)68,56% - (-)23,92%
Sfavorevole	**Possibile rimborso al netto dei costi**	EUR 7.528,98 - 7.994,75	EUR 7.551,36 - 10.331,97	EUR 6.737,10 - 10.331,97
	Rendimento medio per ciascun anno	(-)24,71% - (-)20,05%	(-)5,46% - 0,66%	(-)3,87% - 0,33%
Questo tipo di scenario si è verificato per un investimento tra Novembre 2021 - Luglio 2024				

Moderato	**Possibile rimborso al netto dei costi**	EUR 9.865,99 - 10.852,02	EUR 11.329,52 - 15.038,62	EUR 13.690,33 - 21.758,11
	Rendimento medio per ciascun anno	(-)1,34% - 8,52%	2,53% - 8,50%	3,19% - 8,08%
Questo tipo di scenario si è verificato per un investimento tra Aprile 2011 - Luglio 2021				
Favorevole	**Possibile rimborso al netto dei costi**	EUR 12.201,35 - 14.985,82	EUR 13.150,95 - 19.735,71	EUR 16.445,50 - 28.734,58
	Rendimento medio per ciascun anno	22,01% - 49,86%	5,63% - 14,56%	5,10% - 11,13%
Questo tipo di scenario si è verificato per un investimento tra Settembre 2011 - Gennaio 2022				

Scenari di Performance calcolati sulla base di serie storiche con ultima data di aggiornamento al 28-06-24

Strategia di Investimento Risk Level 1

Esempio di Investimento: EUR 10 000 Scenari:		Dopo 1 anno	Dopo 3 anni (periodo di detenzione raccomandato)
Minimo	Non esiste un rendimento minimo garantito, Potreste perdere il vostro intero investimento o parte di esso,		
Stress	**Possibile rimborso al netto dei costi**	EUR 9.216,93 - 9.410,09	EUR 8.922,12 - 9.305,95
	Rendimento medio per ciascun anno	(-)7,83% - (-)5,90%	(-)3,73% - (-)2,37%
Sfavorevole	**Possibile rimborso al netto dei costi**	EUR 9.216,93 - 9.410,09	EUR 8.922,12 - 9.305,95
	Rendimento medio per ciascun anno	(-)7,83% - (-)5,90%	(-)3,73% - (-)2,37%
Questo tipo di scenario si è verificato per un investimento tra Aprile 2020 - Aprile 2023			
Moderato	**Possibile rimborso al netto dei costi**	EUR 9.823,05 - 10.028,91	EUR 9.668,79 - 10.093,64
	Rendimento medio per ciascun anno	(-)1,77% - 0,29%	(-)1,12% - 0,31%
Questo tipo di scenario si è verificato per un investimento tra Giugno 2021 - Giugno 2024			
Favorevole	**Possibile rimborso al netto dei costi**	EUR 10.396,70 - 10.788,16	EUR 10.188,84 - 10.872,75
	Rendimento medio per ciascun anno	3,97% - 7,88%	0,63% - 2,83%
Questo tipo di scenario si è verificato per un investimento tra Giugno 2014 - Giugno 2017			

Strategia di Investimento Risk Level 2

Esempio di Investimento: EUR 10 000 Scenari:		Dopo 1 anno	Dopo 3 anni (periodo di detenzione raccomandato)
Minimo	Non esiste un rendimento minimo garantito, Potreste perdere il vostro intero investimento o parte di esso,		
Stress	**Possibile rimborso al netto dei costi**	EUR 6.631,16 - 9.410,09	EUR 7.156,01 - 9.305,95
	Rendimento medio per ciascun anno	(-)33,69% - (-)5,90%	(-)10,55% - (-)2,37%
Sfavorevole	**Possibile rimborso al netto dei costi**	EUR 8.373,53 - 9.410,09	EUR 8.555,85 - 9.305,95
	Rendimento medio per ciascun anno	(-)16,26% - (-)5,90%	(-)5,07% - (-)2,37%
Questo tipo di scenario si è verificato per un investimento tra Aprile 2020 - Aprile 2023			
Moderato	**Possibile rimborso al netto dei costi**	EUR 10.020,24 - 10.214,34	EUR 10.043,94 - 11.342,32
	Rendimento medio per ciascun anno	0,20% - 2,14%	0,15% - 4,29%
Questo tipo di scenario si è verificato per un investimento tra Giugno 2021 - Giugno 2024			
Favorevole	**Possibile rimborso al netto dei costi**	EUR 10.551,71 - 12.795,74	EUR 10.531,04 - 14.349,34
	Rendimento medio per ciascun anno	5,52% - 27,96%	1,74% - 12,79%
Questo tipo di scenario si è verificato per un investimento tra Giugno 2014 - Giugno 2017			

Strategia di Investimento Risk Level 3

Esempio di Investimento: EUR 10 000 Scenari:		Dopo 1 anno	Dopo 5 anni (periodo di detenzione raccomandato)
Minimo	Non esiste un rendimento minimo garantito, Potreste perdere il vostro intero investimento o parte di esso,		
Stress	**Possibile rimborso al netto dei costi**	EUR 4.542,58 - 6.936,75	EUR 4.147,63 - 7.804,14
	Rendimento medio per ciascun anno	(-)54,57% - (-)30,63%	(-)16,14% - (-)4,84%
Sfavorevole	**Possibile rimborso al netto dei costi**	EUR 7.616,61 - 8.759,42	EUR 7.830,31 - 10.168,10
	Rendimento medio per ciascun anno	(-)23,83% - (-)12,41%	(-)4,77% - 0,33%
Questo tipo di scenario si è verificato per un investimento tra Marzo 2015 - Marzo 2020			
Moderato	**Possibile rimborso al netto dei costi**	EUR 10.009,12 - 10.685,06	EUR 11.169,43 - 14.329,99
	Rendimento medio per ciascun anno	0,09% - 6,85%	2,24% - 7,46%
Questo tipo di scenario si è verificato per un investimento tra Settembre 2014 - Ottobre 2019			
Favorevole	**Possibile rimborso al netto dei costi**	EUR 12.369,79 - 14.018,37	EUR 13.620,60 - 16.628,85
	Rendimento medio per ciascun anno	23,70% - 40,18%	6,37% - 10,71%

Questo tipo di scenario si è verificato per un investimento tra Novembre 2016 - Novembre 2021

Strategia di Investimento Risk Level 4

Esempio di Investimento: EUR 10 000 **Scenari:**		**Dopo 1 anno**	**Dopo 7 anni (periodo di detenzione raccomandato)**
Minimo	Non esiste un rendimento minimo garantito, Potreste perdere il vostro intero investimento o parte di esso,		
Stress	**Possibile rimborso al netto dei costi**	EUR 3.569,91 - 4.872,81	EUR 1.867,48 - 4.940,35
	Rendimento medio per ciascun anno	(-)64,30% - (-)51,27%	(-)21,31% - (-)9,58%
Sfavorevole	**Possibile rimborso al netto dei costi**	EUR 7.549,56 - 8.170,31	EUR 7.612,83 - 10.715,26
	Rendimento medio per ciascun anno	(-)24,50% - (-)18,30%	(-)3,82% - 0,99%
Questo tipo di scenario si è verificato per un investimento tra Novembre 2021 - Giugno 2024			
Moderato	**Possibile rimborso al netto dei costi**	EUR 10.033,88 - 10.895,81	EUR 12.080,72 - 17.398,40
	Rendimento medio per ciascun anno	0,34% - 8,96%	2,74% - 8,23%
Questo tipo di scenario si è verificato per un investimento tra Luglio 2016 - Luglio 2023			
Favorevole	**Possibile rimborso al netto dei costi**	EUR 12.647,60 - 15.037,45	EUR 13.741,12 - 20.999,16
	Rendimento medio per ciascun anno	26,48% - 50,37%	4,64% - 11,18%
Questo tipo di scenario si è verificato per un investimento tra Giugno 2012 - Settembre 2019			

Strategia di Investimento Risk Level 5

Esempio di Investimento: EUR 10 000 **Scenari:**		**Dopo 1 anno**	**Dopo 5 anni**	**Dopo 10 anni (periodo di detenzione raccomandato)**
Minimo	Non esiste un rendimento minimo garantito, Potreste perdere il vostro intero investimento o parte di esso,			
Stress	**Possibile rimborso al netto dei costi**	EUR 2.087,62 - 3.876,58	EUR 1.174,52 - 3.389,29	EUR 374,19 - 1.970,87
	Rendimento medio per ciascun anno	(-)79,12% - (-)61,23%	(-)34,84% - (-)19,46%	(-)28,00% - (-)14,99%
Sfavorevole	**Possibile rimborso al netto dei costi**	EUR 7.259,49 - 8.198,11	EUR 7.734,01 - 10.132,66	EUR 6.538,48 - 10.805,47
	Rendimento medio per ciascun anno	(-)27,41% - (-)18,02%	(-)5,01% - 0,26%	(-)4,16% - 0,78%
Questo tipo di scenario si è verificato per un investimento tra Novembre 2021 - Giugno 2024				
Moderato	**Possibile rimborso al netto dei costi**	EUR 9.853,98 - 10.905,64	EUR 11.199,45 - 15.120,80	EUR 12.794,02 - 22.184,98
	Rendimento medio per ciascun anno	(-)1,46% - 9,06%	2,29% - 8,62%	2,49% - 8,29%
Questo tipo di scenario si è verificato per un investimento tra Gennaio 2012 - Maggio 2022				
Favorevole	**Possibile rimborso al netto dei costi**	EUR 13.476,96 - 16.302,39	EUR 14.205,97 - 21.220,30	EUR 16.079,72 - 31.372,57
	Rendimento medio per ciascun anno	34,77% - 63,02%	7,27% - 16,24%	4,86% - 12,11%
Questo tipo di scenario si è verificato per un investimento tra Marzo 2009 - Giugno 2019				

Strategia di Investimento Risk Level 6

Esempio di Investimento: EUR 10 000 **Scenari:**		**Dopo 1 anno**	**Dopo 5 anni**	**Dopo 10 anni (periodo di detenzione raccomandato)**
Minimo	Non esiste un rendimento minimo garantito, Potreste perdere il vostro intero investimento o parte di esso,			
Stress	**Possibile rimborso al netto dei costi**	EUR 64,12 - 2.299,06	EUR 8,54 - 1.660,52	EUR 0,09 - 631,91
	Rendimento medio per ciascun anno	(-)99,36% - (-)77,01%	(-)75,66% - (-)30,17%	(-)68,55% - (-)24,13%
Sfavorevole	**Possibile rimborso al netto dei costi**	EUR 7.528,98 - 7.994,75	EUR 7.559,53 - 10.346,56	EUR 6.725,50 - 10.448,40
	Rendimento medio per ciascun anno	(-)24,71% - (-)20,05%	(-)5,44% - 0,68%	(-)3,89% - 0,44%
Questo tipo di scenario si è verificato per un investimento tra Novembre 2021 - Giugno 2024				

Moderato	**Possibile rimborso al netto dei costi**	EUR 9.865,99 - 10.852,02	EUR 11.329,60 - 15.095,06	EUR 13.690,43 - 21.777,86
	Rendimento medio per ciascun anno	(-)1,34% - 8,52%	2,53% - 8,58%	3,19% - 8,09%
Questo tipo di scenario si è verificato per un investimento tra Giugno 2012 - Ottobre 2022				
Favorevole	**Possibile rimborso al netto dei costi**	EUR 12.201,35 - 16.482,99	EUR 13.397,95 - 21.046,46	EUR 16.274,29 - 31.493,42
	Rendimento medio per ciascun anno	22,01% - 64,83%	6,02% - 16,05%	4,99% - 12,16%
Questo tipo di scenario si è verificato per un investimento tra Marzo 2009 - Giugno 2019				

Scenari di Performance calcolati sulla base di serie storiche con ultima data di aggiornamento al 31-05-24

Strategia di Investimento Risk Level 1

Esempio di Investimento: EUR 10 000 Scenari:		Dopo 1 anno	Dopo 3 anni (periodo di detenzione raccomandato)
Minimo	Non esiste un rendimento minimo garantito, Potreste perdere il vostro intero investimento o parte di esso,		
Stress	**Possibile rimborso al netto dei costi**	EUR 9.216,93 - 9.410,09	EUR 8.922,12 - 9.305,95
	Rendimento medio per ciascun anno	(-)7,83% - (-)5,90%	(-)3,73% - (-)2,37%
Sfavorevole	**Possibile rimborso al netto dei costi**	EUR 9.216,93 - 9.410,09	EUR 8.922,12 - 9.305,95
	Rendimento medio per ciascun anno	(-)7,83% - (-)5,90%	(-)3,73% - (-)2,37%
Questo tipo di scenario si è verificato per un investimento tra Aprile 2020 - Aprile 2023			
Moderato	**Possibile rimborso al netto dei costi**	EUR 9.823,05 - 10.028,91	EUR 9.669,79 - 10.095,14
	Rendimento medio per ciascun anno	(-)1,77% - 0,29%	(-)1,11% - 0,32%
Questo tipo di scenario si è verificato per un investimento tra Maggio 2016 - Maggio 2019			
Favorevole	**Possibile rimborso al netto dei costi**	EUR 10.423,00 - 10.826,52	EUR 10.254,30 - 10.942,32
	Rendimento medio per ciascun anno	4,23% - 8,27%	0,84% - 3,05%
Questo tipo di scenario si è verificato per un investimento tra Maggio 2014 - Maggio 2017			

Strategia di Investimento Risk Level 2

Esempio di Investimento: EUR 10 000 Scenari:		Dopo 1 anno	Dopo 3 anni (periodo di detenzione raccomandato)
Minimo	Non esiste un rendimento minimo garantito, Potreste perdere il vostro intero investimento o parte di esso,		
Stress	**Possibile rimborso al netto dei costi**	EUR 6.631,22 - 9.410,09	EUR 7.156,05 - 9.305,95
	Rendimento medio per ciascun anno	(-)33,69% - (-)5,90%	(-)10,55% - (-)2,37%
Sfavorevole	**Possibile rimborso al netto dei costi**	EUR 8.373,53 - 9.410,09	EUR 8.555,85 - 9.305,95
	Rendimento medio per ciascun anno	(-)16,26% - (-)5,90%	(-)5,07% - (-)2,37%
Questo tipo di scenario si è verificato per un investimento tra Aprile 2020 - Aprile 2023			
Moderato	**Possibile rimborso al netto dei costi**	EUR 10.020,24 - 10.214,34	EUR 10.044,99 - 11.342,32
	Rendimento medio per ciascun anno	0,20% - 2,14%	0,15% - 4,29%
Questo tipo di scenario si è verificato per un investimento tra Maggio 2016 - Maggio 2019			
Favorevole	**Possibile rimborso al netto dei costi**	EUR 10.578,56 - 12.795,74	EUR 10.598,78 - 14.349,34
	Rendimento medio per ciascun anno	5,79% - 27,96%	1,96% - 12,79%
Questo tipo di scenario si è verificato per un investimento tra Maggio 2014 - Maggio 2017			

Strategia di Investimento Risk Level 3

Esempio di Investimento: EUR 10 000 Scenari:		Dopo 1 anno	Dopo 5 anni (periodo di detenzione raccomandato)
Minimo	Non esiste un rendimento minimo garantito, Potreste perdere il vostro intero investimento o parte di esso,		
Stress	**Possibile rimborso al netto dei costi**	EUR 4.542,31 - 6.936,82	EUR 4.147,54 - 7.804,17
	Rendimento medio per ciascun anno	(-)54,58% - (-)30,63%	(-)16,14% - (-)4,84%
Sfavorevole	**Possibile rimborso al netto dei costi**	EUR 7.616,61 - 8.759,42	EUR 7.852,63 - 10.168,10
	Rendimento medio per ciascun anno	(-)23,83% - (-)12,41%	(-)4,72% - 0,33%
Questo tipo di scenario si è verificato per un investimento tra Marzo 2015 - Marzo 2020			
Moderato	**Possibile rimborso al netto dei costi**	EUR 10.009,12 - 10.685,06	EUR 11.169,42 - 14.290,37
	Rendimento medio per ciascun anno	0,09% - 6,85%	2,24% - 7,40%
Questo tipo di scenario si è verificato per un investimento tra Gennaio 2015 - Gennaio 2020			
Favorevole	**Possibile rimborso al netto dei costi**	EUR 12.369,79 - 14.018,37	EUR 13.620,60 - 16.628,85
	Rendimento medio per ciascun anno	23,70% - 40,18%	6,37% - 10,71%

Questo tipo di scenario si è verificato per un investimento tra Novembre 2016 - Novembre 2021			

Strategia di Investimento Risk Level 4

Esempio di Investimento: EUR 10 000 **Scenari:**		**Dopo 1 anno**	**Dopo 7 anni (periodo di detenzione raccomandato)**
Minimo	Non esiste un rendimento minimo garantito, Potreste perdere il vostro intero investimento o parte di esso,		
Stress	**Possibile rimborso al netto dei costi**	EUR 3.569,71 - 4.872,52	EUR 1.867,43 - 4.940,30
	Rendimento medio per ciascun anno	(-)64,30% - (-)51,27%	(-)21,31% - (-)9,58%
Sfavorevole	**Possibile rimborso al netto dei costi**	EUR 7.549,56 - 8.170,31	EUR 7.574,54 - 10.608,18
	Rendimento medio per ciascun anno	(-)24,50% - (-)18,30%	(-)3,89% - 0,85%
Questo tipo di scenario si è verificato per un investimento tra Novembre 2021 - Maggio 2024			
Moderato	**Possibile rimborso al netto dei costi**	EUR 10.022,95 - 10.883,06	EUR 12.117,50 - 17.469,65
	Rendimento medio per ciascun anno	0,23% - 8,83%	2,78% - 8,30%
Questo tipo di scenario si è verificato per un investimento tra Gennaio 2016 - Gennaio 2023			
Favorevole	**Possibile rimborso al netto dei costi**	EUR 12.647,60 - 15.037,45	EUR 13.741,12 - 20.999,16
	Rendimento medio per ciascun anno	26,48% - 50,37%	4,64% - 11,18%
Questo tipo di scenario si è verificato per un investimento tra Giugno 2012 - Settembre 2019			

Strategia di Investimento Risk Level 5

Esempio di Investimento: EUR 10 000 **Scenari:**		**Dopo 1 anno**	**Dopo 5 anni**	**Dopo 10 anni (periodo di detenzione raccomandato)**
Minimo	Non esiste un rendimento minimo garantito, Potreste perdere il vostro intero investimento o parte di esso,			
Stress	**Possibile rimborso al netto dei costi**	EUR 2.087,46 - 3.876,37	EUR 1.174,48 - 3.389,24	EUR 374,17 - 1.970,84
	Rendimento medio per ciascun anno	(-)79,13% - (-)61,24%	(-)34,84% - (-)19,46%	(-)28,00% - (-)14,99%
Sfavorevole	**Possibile rimborso al netto dei costi**	EUR 7.259,49 - 8.198,11	EUR 7.750,05 - 10.132,66	EUR 6.505,89 - 10.677,52
	Rendimento medio per ciascun anno	(-)27,41% - (-)18,02%	(-)4,97% - 0,26%	(-)4,21% - 0,66%
Questo tipo di scenario si è verificato per un investimento tra Novembre 2021 - Maggio 2024				
Moderato	**Possibile rimborso al netto dei costi**	EUR 9.853,98 - 10.905,64	EUR 11.215,15 - 15.127,79	EUR 12.793,47 - 22.185,18
	Rendimento medio per ciascun anno	(-)1,46% - 9,06%	2,32% - 8,63%	2,49% - 8,29%
Questo tipo di scenario si è verificato per un investimento tra Novembre 2012 - Marzo 2023				
Favorevole	**Possibile rimborso al netto dei costi**	EUR 13.476,96 - 16.302,39	EUR 14.205,97 - 21.220,30	EUR 16.079,72 - 31.372,57
	Rendimento medio per ciascun anno	34,77% - 63,02%	7,27% - 16,24%	4,86% - 12,11%
Questo tipo di scenario si è verificato per un investimento tra Marzo 2009 - Giugno 2019				

Strategia di Investimento Risk Level 6

Esempio di Investimento: EUR 10 000 **Scenari:**		**Dopo 1 anno**	**Dopo 5 anni**	**Dopo 10 anni (periodo di detenzione raccomandato)**
Minimo	Non esiste un rendimento minimo garantito, Potreste perdere il vostro intero investimento o parte di esso,			
Stress	**Possibile rimborso al netto dei costi**	EUR 64,10 - 2.298,88	EUR 8,54 - 1.660,48	EUR 0,09 - 631,89
	Rendimento medio per ciascun anno	(-)99,36% - (-)77,01%	(-)75,66% - (-)30,17%	(-)68,56% - (-)24,13%
Sfavorevole	**Possibile rimborso al netto dei costi**	EUR 7.528,98 - 7.994,75	EUR 7.600,95 - 10.346,56	EUR 6.668,27 - 10.374,80
	Rendimento medio per ciascun anno	(-)24,71% - (-)20,05%	(-)5,34% - 0,68%	(-)3,97% - 0,37%
Questo tipo di scenario si è verificato per un investimento tra Novembre 2021 - Maggio 2024				

Moderato	**Possibile rimborso al netto dei costi**	EUR 9.865,99 - 10.852,02	EUR 11.329,68 - 15.125,03	EUR 13.689,96 - 21.777,86
	Rendimento medio per ciascun anno	(-)1,34% - 8,52%	2,53% - 8,63%	3,19% - 8,09%
Questo tipo di scenario si è verificato per un investimento tra Giugno 2012 - Ottobre 2022				
Favorevole	**Possibile rimborso al netto dei costi**	EUR 12.201,35 - 16.482,99	EUR 13.397,95 - 21.046,46	EUR 16.274,29 - 31.493,42
	Rendimento medio per ciascun anno	22,01% - 64,83%	6,02% - 16,05%	4,99% - 12,16%
Questo tipo di scenario si è verificato per un investimento tra Marzo 2009 - Giugno 2019				

Scenari di Performance calcolati sulla base di serie storiche con ultima data di aggiornamento al 30-04-24

Strategia di Investimento Risk Level 1

Esempio di Investimento: EUR 10 000 Scenari:		Dopo 1 anno	Dopo 3 anni (periodo di detenzione raccomandato)
Minimo	Non esiste un rendimento minimo garantito, Potreste perdere il vostro intero investimento o parte di esso,		
Stress	**Possibile rimborso al netto dei costi**	EUR 9.216,93 - 9.410,09	EUR 8.922,12 - 9.305,95
	Rendimento medio per ciascun anno	(-)7,83% - (-)5,90%	(-)3,73% - (-)2,37%
Sfavorevole	**Possibile rimborso al netto dei costi**	EUR 9.216,93 - 9.410,09	EUR 8.922,12 - 9.305,95
	Rendimento medio per ciascun anno	(-)7,83% - (-)5,90%	(-)3,73% - (-)2,37%
Questo tipo di scenario si è verificato per un investimento tra Aprile 2020 - Aprile 2023			
Moderato	**Possibile rimborso al netto dei costi**	EUR 9.823,05 - 10.028,91	EUR 9.676,60 - 10.105,09
	Rendimento medio per ciascun anno	(-)1,77% - 0,29%	(-)1,09% - 0,35%
Questo tipo di scenario si è verificato per un investimento tra Aprile 2019 - Aprile 2022			
Favorevole	**Possibile rimborso al netto dei costi**	EUR 10.581,55 - 11.057,76	EUR 10.383,40 - 11.085,18
	Rendimento medio per ciascun anno	5,82% - 10,58%	1,26% - 3,49%
Questo tipo di scenario si è verificato per un investimento tra Aprile 2014 - Aprile 2017			

Strategia di Investimento Risk Level 2

Esempio di Investimento: EUR 10 000 Scenari:		Dopo 1 anno	Dopo 3 anni (periodo di detenzione raccomandato)
Minimo	Non esiste un rendimento minimo garantito, Potreste perdere il vostro intero investimento o parte di esso,		
Stress	**Possibile rimborso al netto dei costi**	EUR 6.631,07 - 9.410,09	EUR 7.155,99 - 9.305,95
	Rendimento medio per ciascun anno	(-)33,69% - (-)5,90%	(-)10,55% - (-)2,37%
Sfavorevole	**Possibile rimborso al netto dei costi**	EUR 8.373,53 - 9.410,09	EUR 8.555,85 - 9.305,95
	Rendimento medio per ciascun anno	(-)16,26% - (-)5,90%	(-)5,07% - (-)2,37%
Questo tipo di scenario si è verificato per un investimento tra Aprile 2020 - Aprile 2023			
Moderato	**Possibile rimborso al netto dei costi**	EUR 10.020,24 - 10.214,34	EUR 10.052,08 - 11.342,32
	Rendimento medio per ciascun anno	0,20% - 2,14%	0,17% - 4,29%
Questo tipo di scenario si è verificato per un investimento tra Aprile 2019 - Aprile 2022			
Favorevole	**Possibile rimborso al netto dei costi**	EUR 10.740,43 - 12.795,74	EUR 10.740,47 - 14.349,34
	Rendimento medio per ciascun anno	7,40% - 27,96%	2,41% - 12,79%
Questo tipo di scenario si è verificato per un investimento tra Aprile 2014 - Aprile 2017			

Strategia di Investimento Risk Level 3

Esempio di Investimento: EUR 10 000 Scenari:		Dopo 1 anno	Dopo 5 anni (periodo di detenzione raccomandato)
Minimo	Non esiste un rendimento minimo garantito, Potreste perdere il vostro intero investimento o parte di esso,		
Stress	**Possibile rimborso al netto dei costi**	EUR 4.542,60 - 6.936,65	EUR 4.147,62 - 7.804,14
	Rendimento medio per ciascun anno	(-)54,57% - (-)30,63%	(-)16,14% - (-)4,84%
Sfavorevole	**Possibile rimborso al netto dei costi**	EUR 7.616,61 - 8.759,42	EUR 7.936,10 - 10.168,10
	Rendimento medio per ciascun anno	(-)23,83% - (-)12,41%	(-)4,52% - 0,33%
Questo tipo di scenario si è verificato per un investimento tra Marzo 2015 - Marzo 2020			
Moderato	**Possibile rimborso al netto dei costi**	EUR 10.009,12 - 10.685,06	EUR 11.187,62 - 14.289,28
	Rendimento medio per ciascun anno	0,09% - 6,85%	2,27% - 7,40%
Questo tipo di scenario si è verificato per un investimento tra Marzo 2017 - Marzo 2022			
Favorevole	**Possibile rimborso al netto dei costi**	EUR 12.369,79 - 14.018,37	EUR 13.620,60 - 16.628,85
	Rendimento medio per ciascun anno	23,70% - 40,18%	6,37% - 10,71%

Questo tipo di scenario si è verificato per un investimento tra Novembre 2016 - Novembre 2021			

Strategia di Investimento Risk Level 4

Esempio di Investimento: EUR 10 000 **Scenari:**		**Dopo 1 anno**	**Dopo 7 anni (periodo di detenzione raccomandato)**
Minimo	Non esiste un rendimento minimo garantito, Potreste perdere il vostro intero investimento o parte di esso,		
Stress	**Possibile rimborso al netto dei costi**	EUR 3.570,35 - 4.872,83	EUR 1.867,56 - 4.940,33
	Rendimento medio per ciascun anno	(-)64,30% - (-)51,27%	(-)21,31% - (-)9,58%
Sfavorevole	**Possibile rimborso al netto dei costi**	EUR 7.549,56 - 8.170,31	EUR 7.436,65 - 10.225,85
	Rendimento medio per ciascun anno	(-)24,50% - (-)18,30%	(-)4,14% - 0,32%
Questo tipo di scenario si è verificato per un investimento tra Novembre 2021 - Aprile 2024			
Moderato	**Possibile rimborso al netto dei costi**	EUR 10.016,83 - 10.875,34	EUR 12.186,47 - 17.600,75
	Rendimento medio per ciascun anno	0,17% - 8,75%	2,87% - 8,41%
Questo tipo di scenario si è verificato per un investimento tra Settembre 2014 - Ottobre 2021			
Favorevole	**Possibile rimborso al netto dei costi**	EUR 12.647,60 - 15.037,45	EUR 13.741,42 - 20.999,16
	Rendimento medio per ciascun anno	26,48% - 50,37%	4,65% - 11,18%
Questo tipo di scenario si è verificato per un investimento tra Giugno 2012 - Settembre 2019			

Strategia di Investimento Risk Level 5

Esempio di Investimento: EUR 10 000 **Scenari:**		**Dopo 1 anno**	**Dopo 5 anni**	**Dopo 10 anni (periodo di detenzione raccomandato)**
Minimo	Non esiste un rendimento minimo garantito, Potreste perdere il vostro intero investimento o parte di esso,			
Stress	**Possibile rimborso al netto dei costi**	EUR 2.087,69 - 3.877,06	EUR 1.174,51 - 3.389,35	EUR 374,18 - 1.970,91
	Rendimento medio per ciascun anno	(-)79,12% - (-)61,23%	(-)34,84% - (-)19,46%	(-)28,00% - (-)14,99%
Sfavorevole	**Possibile rimborso al netto dei costi**	EUR 7.259,49 - 8.198,11	EUR 7.514,14 - 10.132,66	EUR 6.290,68 - 10.307,69
	Rendimento medio per ciascun anno	(-)27,41% - (-)18,02%	(-)5,56% - 0,26%	(-)4,53% - 0,30%
Questo tipo di scenario si è verificato per un investimento tra Novembre 2021 - Aprile 2024				
Moderato	**Possibile rimborso al netto dei costi**	EUR 9.853,98 - 10.905,64	EUR 11.249,75 - 15.180,92	EUR 12.793,20 - 22.185,18
	Rendimento medio per ciascun anno	(-)1,46% - 9,06%	2,38% - 8,71%	2,49% - 8,29%
Questo tipo di scenario si è verificato per un investimento tra Novembre 2012 - Marzo 2023				
Favorevole	**Possibile rimborso al netto dei costi**	EUR 13.476,96 - 16.302,39	EUR 14.205,97 - 21.220,30	EUR 16.079,72 - 31.372,57
	Rendimento medio per ciascun anno	34,77% - 63,02%	7,27% - 16,24%	4,86% - 12,11%
Questo tipo di scenario si è verificato per un investimento tra Marzo 2009 - Giugno 2019				

Strategia di Investimento Risk Level 6

Esempio di Investimento: EUR 10 000 **Scenari:**		**Dopo 1 anno**	**Dopo 5 anni**	**Dopo 10 anni (periodo di detenzione raccomandato)**
Minimo	Non esiste un rendimento minimo garantito, Potreste perdere il vostro intero investimento o parte di esso,			
Stress	**Possibile rimborso al netto dei costi**	EUR 64,06 - 2.299,13	EUR 8,54 - 1.660,49	EUR 0,09 - 631,90
	Rendimento medio per ciascun anno	(-)99,36% - (-)77,01%	(-)75,66% - (-)30,17%	(-)68,56% - (-)24,13%
Sfavorevole	**Possibile rimborso al netto dei costi**	EUR 7.528,98 - 7.994,75	EUR 7.658,51 - 9.942,89	EUR 6.593,02 - 9.942,89
	Rendimento medio per ciascun anno	(-)24,71% - (-)20,05%	(-)5,20% - (-)0,11%	(-)4,08% - (-)0,06%
Questo tipo di scenario si è verificato per un investimento tra Novembre 2021 - Aprile 2024				

Moderato	**Possibile rimborso al netto dei costi**	EUR 9.865,99 - 10.852,02	EUR 11.318,01 - 15.190,98	EUR 13.679,80 - 21.777,86
	Rendimento medio per ciascun anno	(-)1,34% - 8,52%	2,51% - 8,72%	3,18% - 8,09%
Questo tipo di scenario si è verificato per un investimento tra Giugno 2012 - Ottobre 2022				
Favorevole	**Possibile rimborso al netto dei costi**	EUR 12.201,35 - 16.482,99	EUR 13.397,95 - 21.046,46	EUR 16.274,29 - 31.493,42
	Rendimento medio per ciascun anno	22,01% - 64,83%	6,02% - 16,05%	4,99% - 12,16%
Questo tipo di scenario si è verificato per un investimento tra Marzo 2009 - Giugno 2019				

Scenari di Performance calcolati sulla base di serie storiche con ultima data di aggiornamento al 28-03-24

Strategia di Investimento Risk Level 1

Esempio di Investimento: EUR 10 000 Scenari:		Dopo 1 anno	Dopo 3 anni (periodo di detenzione raccomandato)
Minimo	Non esiste un rendimento minimo garantito, Potreste perdere il vostro intero investimento o parte di esso,		
Stress	**Possibile rimborso al netto dei costi**	EUR 9.216,93 - 9.410,09	EUR 8.922,12 - 9.305,95
	Rendimento medio per ciascun anno	(-)7,83% - (-)5,90%	(-)3,73% - (-)2,37%
Sfavorevole	**Possibile rimborso al netto dei costi**	EUR 9.216,93 - 9.410,09	EUR 8.922,12 - 9.305,95
	Rendimento medio per ciascun anno	(-)7,83% - (-)5,90%	(-)3,73% - (-)2,37%
Questo tipo di scenario si è verificato per un investimento tra Aprile 2020 - Aprile 2023			
Moderato	**Possibile rimborso al netto dei costi**	EUR 9.823,05 - 10.028,91	EUR 9.688,65 - 10.123,02
	Rendimento medio per ciascun anno	(-)1,77% - 0,29%	(-)1,05% - 0,41%
Questo tipo di scenario si è verificato per un investimento tra Marzo 2019 - Marzo 2022			
Favorevole	**Possibile rimborso al netto dei costi**	EUR 10.613,24 - 11.103,99	EUR 10.371,14 - 11.085,18
	Rendimento medio per ciascun anno	6,13% - 11,04%	1,22% - 3,49%
Questo tipo di scenario si è verificato per un investimento tra Aprile 2014 - Aprile 2017			

Strategia di Investimento Risk Level 2

Esempio di Investimento: EUR 10 000 Scenari:		Dopo 1 anno	Dopo 3 anni (periodo di detenzione raccomandato)
Minimo	Non esiste un rendimento minimo garantito, Potreste perdere il vostro intero investimento o parte di esso,		
Stress	**Possibile rimborso al netto dei costi**	EUR 6.630,25 - 9.410,09	EUR 7.155,66 - 9.305,95
	Rendimento medio per ciascun anno	(-)33,70% - (-)5,90%	(-)10,56% - (-)2,37%
Sfavorevole	**Possibile rimborso al netto dei costi**	EUR 8.373,53 - 9.410,09	EUR 8.555,85 - 9.305,95
	Rendimento medio per ciascun anno	(-)16,26% - (-)5,90%	(-)5,07% - (-)2,37%
Questo tipo di scenario si è verificato per un investimento tra Aprile 2020 - Aprile 2023			
Moderato	**Possibile rimborso al netto dei costi**	EUR 10.020,24 - 10.214,34	EUR 10.064,63 - 11.342,32
	Rendimento medio per ciascun anno	0,20% - 2,14%	0,21% - 4,29%
Questo tipo di scenario si è verificato per un investimento tra Marzo 2019 - Marzo 2022			
Favorevole	**Possibile rimborso al netto dei costi**	EUR 10.772,79 - 12.928,34	EUR 10.741,36 - 14.349,34
	Rendimento medio per ciascun anno	7,73% - 29,28%	2,41% - 12,79%
Questo tipo di scenario si è verificato per un investimento tra Aprile 2014 - Aprile 2017			

Strategia di Investimento Risk Level 3

Esempio di Investimento: EUR 10 000 Scenari:		Dopo 1 anno	Dopo 5 anni (periodo di detenzione raccomandato)
Minimo	Non esiste un rendimento minimo garantito, Potreste perdere il vostro intero investimento o parte di esso,		
Stress	**Possibile rimborso al netto dei costi**	EUR 4.542,91 - 6.935,80	EUR 4.147,73 - 7.804,01
	Rendimento medio per ciascun anno	(-)54,57% - (-)30,64%	(-)16,14% - (-)4,84%
Sfavorevole	**Possibile rimborso al netto dei costi**	EUR 7.616,61 - 8.759,42	EUR 7.952,84 - 10.168,10
	Rendimento medio per ciascun anno	(-)23,83% - (-)12,41%	(-)4,48% - 0,33%
Questo tipo di scenario si è verificato per un investimento tra Marzo 2015 - Marzo 2020			
Moderato	**Possibile rimborso al netto dei costi**	EUR 10.009,12 - 10.685,06	EUR 11.212,99 - 14.289,28
	Rendimento medio per ciascun anno	0,09% - 6,85%	2,32% - 7,40%
Questo tipo di scenario si è verificato per un investimento tra Marzo 2017 - Marzo 2022			
Favorevole	**Possibile rimborso al netto dei costi**	EUR 12.466,90 - 14.018,37	EUR 13.620,60 - 16.628,85
	Rendimento medio per ciascun anno	24,67% - 40,18%	6,37% - 10,71%

Questo tipo di scenario si è verificato per un investimento tra Novembre 2016 - Novembre 2021			

Strategia di Investimento Risk Level 4

Esempio di Investimento: EUR 10 000 **Scenari:**		**Dopo 1 anno**	**Dopo 7 anni (periodo di detenzione raccomandato)**
Minimo	Non esiste un rendimento minimo garantito, Potreste perdere il vostro intero investimento o parte di esso,		
Stress	**Possibile rimborso al netto dei costi**	EUR 3.571,09 - 4.873,16	EUR 1.867,73 - 4.940,39
	Rendimento medio per ciascun anno	(-)64,29% - (-)51,27%	(-)21,31% - (-)9,58%
Sfavorevole	**Possibile rimborso al netto dei costi**	EUR 7.549,56 - 8.170,31	EUR 7.399,05 - 10.152,48
	Rendimento medio per ciascun anno	(-)24,50% - (-)18,30%	(-)4,21% - 0,22%
Questo tipo di scenario si è verificato per un investimento tra Novembre 2021 - Febbraio 2024			
Moderato	**Possibile rimborso al netto dei costi**	EUR 10.016,83 - 10.875,34	EUR 12.231,09 - 17.701,74
	Rendimento medio per ciascun anno	0,17% - 8,75%	2,92% - 8,50%
Questo tipo di scenario si è verificato per un investimento tra Maggio 2013 - Agosto 2020			
Favorevole	**Possibile rimborso al netto dei costi**	EUR 12.647,60 - 15.037,45	EUR 13.743,91 - 20.999,16
	Rendimento medio per ciascun anno	26,48% - 50,37%	4,65% - 11,18%
Questo tipo di scenario si è verificato per un investimento tra Giugno 2012 - Settembre 2019			

Strategia di Investimento Risk Level 5

Esempio di Investimento: EUR 10 000 **Scenari:**		**Dopo 1 anno**	**Dopo 5 anni**	**Dopo 10 anni (periodo di detenzione raccomandato)**
Minimo	Non esiste un rendimento minimo garantito, Potreste perdere il vostro intero investimento o parte di esso,			
Stress	**Possibile rimborso al netto dei costi**	EUR 2.088,29 - 3.877,87	EUR 1.174,66 - 3.389,53	EUR 374,23 - 1.971,01
	Rendimento medio per ciascun anno	(-)79,12% - (-)61,22%	(-)34,84% - (-)19,46%	(-)28,00% - (-)14,99%
Sfavorevole	**Possibile rimborso al netto dei costi**	EUR 7.259,49 - 8.198,11	EUR 7.462,95 - 10.132,66	EUR 6.247,82 - 10.234,16
	Rendimento medio per ciascun anno	(-)27,41% - (-)18,02%	(-)5,68% - 0,26%	(-)4,59% - 0,23%
Questo tipo di scenario si è verificato per un investimento tra Novembre 2021 - Febbraio 2024				
Moderato	**Possibile rimborso al netto dei costi**	EUR 9.853,98 - 10.905,64	EUR 11.272,43 - 15.228,22	EUR 12.792,85 - 22.185,18
	Rendimento medio per ciascun anno	(-)1,46% - 9,06%	2,42% - 8,78%	2,49% - 8,29%
Questo tipo di scenario si è verificato per un investimento tra Novembre 2012 - Marzo 2023				
Favorevole	**Possibile rimborso al netto dei costi**	EUR 13.476,96 - 16.302,39	EUR 14.205,97 - 21.220,30	EUR 16.079,72 - 31.372,57
	Rendimento medio per ciascun anno	34,77% - 63,02%	7,27% - 16,24%	4,86% - 12,11%
Questo tipo di scenario si è verificato per un investimento tra Marzo 2009 - Giugno 2019				

Strategia di Investimento Risk Level 6

Esempio di Investimento: EUR 10 000 **Scenari:**		**Dopo 1 anno**	**Dopo 5 anni**	**Dopo 10 anni (periodo di detenzione raccomandato)**
Minimo	Non esiste un rendimento minimo garantito, Potreste perdere il vostro intero investimento o parte di esso,			
Stress	**Possibile rimborso al netto dei costi**	EUR 64,11 - 2.299,80	EUR 8,54 - 1.660,62	EUR 0,09 - 631,94
	Rendimento medio per ciascun anno	(-)99,36% - (-)77,00%	(-)75,66% - (-)30,17%	(-)68,56% - (-)24,13%
Sfavorevole	**Possibile rimborso al netto dei costi**	EUR 7.528,98 - 7.994,75	EUR 7.674,93 - 9.875,15	EUR 6.572,43 - 9.875,15
	Rendimento medio per ciascun anno	(-)24,71% - (-)20,05%	(-)5,15% - (-)0,25%	(-)4,11% - (-)0,25%
Questo tipo di scenario si è verificato per un investimento tra Novembre 2021 - Febbraio 2024				

Moderato	**Possibile rimborso al netto dei costi**	EUR 9.856,12 - 10.852,02	EUR 11.299,31 - 15.234,33	EUR 13.645,85 - 21.777,86
	Rendimento medio per ciascun anno	(-)1,44% - 8,52%	2,47% - 8,78%	3,16% - 8,09%
Questo tipo di scenario si è verificato per un investimento tra Giugno 2012 - Ottobre 2022				
Favorevole	**Possibile rimborso al netto dei costi**	EUR 12.201,35 - 16.482,99	EUR 13.482,33 - 21.046,46	EUR 16.376,79 - 31.493,42
	Rendimento medio per ciascun anno	22,01% - 64,83%	6,16% - 16,05%	5,06% - 12,16%
Questo tipo di scenario si è verificato per un investimento tra Marzo 2009 - Giugno 2019				

Scenari di Performance calcolati sulla base di serie storiche con ultima data di aggiornamento al 29-02-24

Strategia di Investimento Risk Level 1

Esempio di Investimento: EUR 10 000 Scenari:		Dopo 1 anno	Dopo 3 anni (periodo di detenzione raccomandato)
Minimo	Non esiste un rendimento minimo garantito, Potreste perdere il vostro intero investimento o parte di esso,		
Stress	**Possibile rimborso al netto dei costi**	EUR 9.216,93 - 9.410,09	EUR 8.922,12 - 9.305,95
	Rendimento medio per ciascun anno	(-)7,83% - (-)5,90%	(-)3,73% - (-)2,37%
Sfavorevole	**Possibile rimborso al netto dei costi**	EUR 9.216,93 - 9.410,09	EUR 8.922,12 - 9.305,95
	Rendimento medio per ciascun anno	(-)7,83% - (-)5,90%	(-)3,73% - (-)2,37%
Questo tipo di scenario si è verificato per un investimento tra Aprile 2020 - Aprile 2023			
Moderato	**Possibile rimborso al netto dei costi**	EUR 9.823,06 - 10.028,92	EUR 9.704,21 - 10.142,11
	Rendimento medio per ciascun anno	(-)1,77% - 0,29%	(-)1,00% - 0,47%
Questo tipo di scenario si è verificato per un investimento tra Dicembre 2016 - Dicembre 2019			
Favorevole	**Possibile rimborso al netto dei costi**	EUR 10.613,24 - 11.103,99	EUR 10.371,14 - 11.085,18
	Rendimento medio per ciascun anno	6,13% - 11,04%	1,22% - 3,49%
Questo tipo di scenario si è verificato per un investimento tra Aprile 2014 - Aprile 2017			

Strategia di Investimento Risk Level 2

Esempio di Investimento: EUR 10 000 Scenari:		Dopo 1 anno	Dopo 3 anni (periodo di detenzione raccomandato)
Minimo	Non esiste un rendimento minimo garantito, Potreste perdere il vostro intero investimento o parte di esso,		
Stress	**Possibile rimborso al netto dei costi**	EUR 6.630,49 - 9.410,09	EUR 7.155,76 - 9.305,95
	Rendimento medio per ciascun anno	(-)33,70% - (-)5,90%	(-)10,56% - (-)2,37%
Sfavorevole	**Possibile rimborso al netto dei costi**	EUR 8.373,53 - 9.410,09	EUR 8.555,85 - 9.305,95
	Rendimento medio per ciascun anno	(-)16,26% - (-)5,90%	(-)5,07% - (-)2,37%
Questo tipo di scenario si è verificato per un investimento tra Aprile 2020 - Aprile 2023			
Moderato	**Possibile rimborso al netto dei costi**	EUR 10.020,24 - 10.214,34	EUR 10.080,83 - 11.342,32
	Rendimento medio per ciascun anno	0,20% - 2,14%	0,27% - 4,29%
Questo tipo di scenario si è verificato per un investimento tra Dicembre 2016 - Dicembre 2019			
Favorevole	**Possibile rimborso al netto dei costi**	EUR 10.772,79 - 12.928,34	EUR 10.741,36 - 14.349,34
	Rendimento medio per ciascun anno	7,73% - 29,28%	2,41% - 12,79%
Questo tipo di scenario si è verificato per un investimento tra Aprile 2014 - Aprile 2017			

Strategia di Investimento Risk Level 3

Esempio di Investimento: EUR 10 000 Scenari:		Dopo 1 anno	Dopo 5 anni (periodo di detenzione raccomandato)
Minimo	Non esiste un rendimento minimo garantito, Potreste perdere il vostro intero investimento o parte di esso,		
Stress	**Possibile rimborso al netto dei costi**	EUR 4.543,17 - 6.936,05	EUR 4.147,81 - 7.804,05
	Rendimento medio per ciascun anno	(-)54,57% - (-)30,64%	(-)16,14% - (-)4,84%
Sfavorevole	**Possibile rimborso al netto dei costi**	EUR 7.616,61 - 8.759,42	EUR 7.708,06 - 10.168,10
	Rendimento medio per ciascun anno	(-)23,83% - (-)12,41%	(-)5,07% - 0,33%
Questo tipo di scenario si è verificato per un investimento tra Marzo 2015 - Marzo 2020			
Moderato	**Possibile rimborso al netto dei costi**	EUR 10.009,12 - 10.685,06	EUR 11.217,97 - 14.280,04
	Rendimento medio per ciascun anno	0,09% - 6,85%	2,33% - 7,39%
Questo tipo di scenario si è verificato per un investimento tra Aprile 2014 - Maggio 2019			
Favorevole	**Possibile rimborso al netto dei costi**	EUR 12.466,90 - 14.018,37	EUR 13.620,60 - 16.628,85
	Rendimento medio per ciascun anno	24,67% - 40,18%	6,37% - 10,71%

Questo tipo di scenario si è verificato per un investimento tra Novembre 2016 - Novembre 2021			

Strategia di Investimento Risk Level 4

Esempio di Investimento: EUR 10 000 **Scenari:**		**Dopo 1 anno**	**Dopo 7 anni (periodo di detenzione raccomandato)**
Minimo	Non esiste un rendimento minimo garantito, Potreste perdere il vostro intero investimento o parte di esso,		
Stress	**Possibile rimborso al netto dei costi**	EUR 3.571,07 - 4.873,44	EUR 1.867,71 - 4.940,43
	Rendimento medio per ciascun anno	(-)64,29% - (-)51,27%	(-)21,31% - (-)9,58%
Sfavorevole	**Possibile rimborso al netto dei costi**	EUR 7.549,56 - 8.170,31	EUR 7.152,24 - 9.712,06
	Rendimento medio per ciascun anno	(-)24,50% - (-)18,30%	(-)4,68% - (-)0,42%
Questo tipo di scenario si è verificato per un investimento tra Novembre 2021 - Gennaio 2024			
Moderato	**Possibile rimborso al netto dei costi**	EUR 10.016,83 - 10.873,81	EUR 12.276,96 - 17.781,40
	Rendimento medio per ciascun anno	0,17% - 8,74%	2,97% - 8,57%
Questo tipo di scenario si è verificato per un investimento tra Gennaio 2015 - Febbraio 2022			
Favorevole	**Possibile rimborso al netto dei costi**	EUR 12.647,60 - 15.037,45	EUR 13.750,02 - 20.999,16
	Rendimento medio per ciascun anno	26,48% - 50,37%	4,65% - 11,18%
Questo tipo di scenario si è verificato per un investimento tra Giugno 2012 - Settembre 2019			

Strategia di Investimento Risk Level 5

Esempio di Investimento: EUR 10 000 **Scenari:**		**Dopo 1 anno**	**Dopo 5 anni**	**Dopo 10 anni (periodo di detenzione raccomandato)**
Minimo	Non esiste un rendimento minimo garantito, Potreste perdere il vostro intero investimento o parte di esso,			
Stress	**Possibile rimborso al netto dei costi**	EUR 2.088,07 - 3.877,84	EUR 1.174,59 - 3.389,50	EUR 374,21 - 1.970,99
	Rendimento medio per ciascun anno	(-)79,12% - (-)61,22%	(-)34,84% - (-)19,46%	(-)28,00% - (-)14,99%
Sfavorevole	**Possibile rimborso al netto dei costi**	EUR 7.259,49 - 8.198,11	EUR 7.193,04 - 9.789,24	EUR 6.021,86 - 9.789,24
	Rendimento medio per ciascun anno	(-)27,41% - (-)18,02%	(-)6,38% - (-)0,43%	(-)4,95% - (-)0,21%
Questo tipo di scenario si è verificato per un investimento tra Novembre 2021 - Gennaio 2024				
Moderato	**Possibile rimborso al netto dei costi**	EUR 9.853,98 - 10.905,64	EUR 11.288,25 - 15.246,55	EUR 12.792,79 - 22.184,98
	Rendimento medio per ciascun anno	(-)1,46% - 9,06%	2,45% - 8,80%	2,49% - 8,29%
Questo tipo di scenario si è verificato per un investimento tra Gennaio 2012 - Maggio 2022				
Favorevole	**Possibile rimborso al netto dei costi**	EUR 13.476,96 - 16.302,39	EUR 14.205,97 - 21.220,30	EUR 16.079,72 - 31.372,57
	Rendimento medio per ciascun anno	34,77% - 63,02%	7,27% - 16,24%	4,86% - 12,11%
Questo tipo di scenario si è verificato per un investimento tra Marzo 2009 - Giugno 2019				

Strategia di Investimento Risk Level 6

Esempio di Investimento: EUR 10 000 **Scenari:**		**Dopo 1 anno**	**Dopo 5 anni**	**Dopo 10 anni (periodo di detenzione raccomandato)**
Minimo	Non esiste un rendimento minimo garantito, Potreste perdere il vostro intero investimento o parte di esso,			
Stress	**Possibile rimborso al netto dei costi**	EUR 64,08 - 2.299,55	EUR 8,54 - 1.660,55	EUR 0,09 - 631,92
	Rendimento medio per ciascun anno	(-)99,36% - (-)77,00%	(-)75,66% - (-)30,17%	(-)68,56% - (-)24,13%
Sfavorevole	**Possibile rimborso al netto dei costi**	EUR 7.528,98 - 7.994,75	EUR 7.706,53 - 9.444,71	EUR 6.366,47 - 9.444,71
	Rendimento medio per ciascun anno	(-)24,71% - (-)20,05%	(-)5,08% - (-)1,14%	(-)4,41% - (-)0,57%
Questo tipo di scenario si è verificato per un investimento tra Novembre 2021 - Gennaio 2024				

Moderato	**Possibile rimborso al netto dei costi**	EUR 9.845,55 - 10.852,02	EUR 11.274,65 - 15.264,47	EUR 13.622,84 - 21.778,52
	Rendimento medio per ciascun anno	(-)1,54% - 8,52%	2,43% - 8,83%	3,14% - 8,09%
Questo tipo di scenario si è verificato per un investimento tra Dicembre 2010 - Marzo 2021				
Favorevole	**Possibile rimborso al netto dei costi**	EUR 12.201,35 - 16.482,99	EUR 13.344,21 - 21.046,46	EUR 16.209,02 - 31.493,42
	Rendimento medio per ciascun anno	22,01% - 64,83%	5,94% - 16,05%	4,95% - 12,16%
Questo tipo di scenario si è verificato per un investimento tra Marzo 2009 - Giugno 2019				

Scenari di Performance calcolati sulla base di serie storiche con ultima data di aggiornamento al 31-01-24

Strategia di Investimento Risk Level 1

Esempio di Investimento: EUR 10 000 Scenari:		Dopo 1 anno	Dopo 3 anni (periodo di detenzione raccomandato)
Minimo	Non esiste un rendimento minimo garantito, Potreste perdere il vostro intero investimento o parte di esso,		
Stress	**Possibile rimborso al netto dei costi**	EUR 9.216,93 - 9.410,09	EUR 8.922,12 - 9.305,95
	Rendimento medio per ciascun anno	(-)7,83% - (-)5,90%	(-)3,73% - (-)2,37%
Sfavorevole	**Possibile rimborso al netto dei costi**	EUR 9.216,93 - 9.410,09	EUR 8.922,12 - 9.305,95
	Rendimento medio per ciascun anno	(-)7,83% - (-)5,90%	(-)3,73% - (-)2,37%
Questo tipo di scenario si è verificato per un investimento tra Aprile 2020 - Aprile 2023			
Moderato	**Possibile rimborso al netto dei costi**	EUR 9.823,06 - 10.028,92	EUR 9.717,40 - 10.156,44
	Rendimento medio per ciascun anno	(-)1,77% - 0,29%	(-)0,95% - 0,52%
Questo tipo di scenario si è verificato per un investimento tra Luglio 2019 - Luglio 2022			
Favorevole	**Possibile rimborso al netto dei costi**	EUR 10.613,24 - 11.103,99	EUR 10.378,14 - 11.092,66
	Rendimento medio per ciascun anno	6,13% - 11,04%	1,24% - 3,52%
Questo tipo di scenario si è verificato per un investimento tra Ottobre 2013 - Gennaio 2017			

Strategia di Investimento Risk Level 2

Esempio di Investimento: EUR 10 000 Scenari:		Dopo 1 anno	Dopo 3 anni (periodo di detenzione raccomandato)
Minimo	Non esiste un rendimento minimo garantito, Potreste perdere il vostro intero investimento o parte di esso,		
Stress	**Possibile rimborso al netto dei costi**	EUR 6.630,25 - 9.410,09	EUR 7.155,67 - 9.305,95
	Rendimento medio per ciascun anno	(-)33,70% - (-)5,90%	(-)10,56% - (-)2,37%
Sfavorevole	**Possibile rimborso al netto dei costi**	EUR 8.373,53 - 9.410,09	EUR 8.555,85 - 9.305,95
	Rendimento medio per ciascun anno	(-)16,26% - (-)5,90%	(-)5,07% - (-)2,37%
Questo tipo di scenario si è verificato per un investimento tra Aprile 2020 - Aprile 2023			
Moderato	**Possibile rimborso al netto dei costi**	EUR 10.020,24 - 10.214,34	EUR 10.094,53 - 11.342,32
	Rendimento medio per ciascun anno	0,20% - 2,14%	0,31% - 4,29%
Questo tipo di scenario si è verificato per un investimento tra Luglio 2019 - Luglio 2022			
Favorevole	**Possibile rimborso al netto dei costi**	EUR 10.772,79 - 12.928,34	EUR 10.748,61 - 14.349,34
	Rendimento medio per ciascun anno	7,73% - 29,28%	2,44% - 12,79%
Questo tipo di scenario si è verificato per un investimento tra Ottobre 2013 - Gennaio 2017			

Strategia di Investimento Risk Level 3

Esempio di Investimento: EUR 10 000 Scenari:		Dopo 1 anno	Dopo 5 anni (periodo di detenzione raccomandato)
Minimo	Non esiste un rendimento minimo garantito, Potreste perdere il vostro intero investimento o parte di esso,		
Stress	**Possibile rimborso al netto dei costi**	EUR 4.543,27 - 6.935,80	EUR 4.147,84 - 7.804,02
	Rendimento medio per ciascun anno	(-)54,57% - (-)30,64%	(-)16,14% - (-)4,84%
Sfavorevole	**Possibile rimborso al netto dei costi**	EUR 7.616,61 - 8.759,42	EUR 7.532,30 - 10.168,10
	Rendimento medio per ciascun anno	(-)23,83% - (-)12,41%	(-)5,51% - 0,33%
Questo tipo di scenario si è verificato per un investimento tra Marzo 2015 - Marzo 2020			
Moderato	**Possibile rimborso al netto dei costi**	EUR 10.009,12 - 10.685,06	EUR 11.224,82 - 14.255,78
	Rendimento medio per ciascun anno	0,09% - 6,85%	2,34% - 7,35%
Questo tipo di scenario si è verificato per un investimento tra Maggio 2018 - Maggio 2023			
Favorevole	**Possibile rimborso al netto dei costi**	EUR 12.466,90 - 14.018,37	EUR 13.620,60 - 16.628,85
	Rendimento medio per ciascun anno	24,67% - 40,18%	6,37% - 10,71%

Questo tipo di scenario si è verificato per un investimento tra Novembre 2016 - Novembre 2021

Strategia di Investimento Risk Level 4

Esempio di Investimento: EUR 10 000 **Scenari:**		**Dopo 1 anno**	**Dopo 7 anni (periodo di detenzione raccomandato)**
Minimo	Non esiste un rendimento minimo garantito, Potreste perdere il vostro intero investimento o parte di esso,		
Stress	**Possibile rimborso al netto dei costi**	EUR 3.571,14 - 4.873,55	EUR 1.867,73 - 4.940,44
	Rendimento medio per ciascun anno	(-)64,29% - (-)51,26%	(-)21,31% - (-)9,58%
Sfavorevole	**Possibile rimborso al netto dei costi**	EUR 7.549,56 - 8.170,31	EUR 6.981,20 - 9.485,03
	Rendimento medio per ciascun anno	(-)24,50% - (-)18,30%	(-)5,00% - (-)0,75%
Questo tipo di scenario si è verificato per un investimento tra Novembre 2021 - Gennaio 2024			
Moderato	**Possibile rimborso al netto dei costi**	EUR 10.016,83 - 10.873,81	EUR 12.333,93 - 17.913,14
	Rendimento medio per ciascun anno	0,17% - 8,74%	3,04% - 8,68%
Questo tipo di scenario si è verificato per un investimento tra Gennaio 2016 - Febbraio 2023			
Favorevole	**Possibile rimborso al netto dei costi**	EUR 12.647,60 - 15.037,45	EUR 13.702,51 - 20.999,16
	Rendimento medio per ciascun anno	26,48% - 50,37%	4,60% - 11,18%
Questo tipo di scenario si è verificato per un investimento tra Giugno 2012 - Settembre 2019			

Strategia di Investimento Risk Level 5

Esempio di Investimento: EUR 10 000 **Scenari:**		**Dopo 1 anno**	**Dopo 5 anni**	**Dopo 10 anni (periodo di detenzione raccomandato)**
Minimo	Non esiste un rendimento minimo garantito, Potreste perdere il vostro intero investimento o parte di esso,			
Stress	**Possibile rimborso al netto dei costi**	EUR 2.088,09 - 3.877,92	EUR 1.174,59 - 3.389,50	EUR 374,21 - 1.971,00
	Rendimento medio per ciascun anno	(-)79,12% - (-)61,22%	(-)34,84% - (-)19,46%	(-)28,00% - (-)14,99%
Sfavorevole	**Possibile rimborso al netto dei costi**	EUR 7.259,49 - 8.198,11	EUR 7.068,23 - 9.555,15	EUR 5.917,37 - 9.555,15
	Rendimento medio per ciascun anno	(-)27,41% - (-)18,02%	(-)6,70% - (-)0,91%	(-)5,11% - (-)0,91%
Questo tipo di scenario si è verificato per un investimento tra Novembre 2021 - Gennaio 2024				
Moderato	**Possibile rimborso al netto dei costi**	EUR 9.849,20 - 10.898,64	EUR 11.292,28 - 15.253,22	EUR 12.790,59 - 22.174,32
	Rendimento medio per ciascun anno	(-)1,51% - 8,99%	2,46% - 8,81%	2,49% - 8,29%
Questo tipo di scenario si è verificato per un investimento tra Giugno 2012 - Settembre 2022				
Favorevole	**Possibile rimborso al netto dei costi**	EUR 13.476,96 - 16.302,39	EUR 14.205,97 - 21.220,30	EUR 16.079,72 - 31.372,57
	Rendimento medio per ciascun anno	34,77% - 63,02%	7,27% - 16,24%	4,86% - 12,11%
Questo tipo di scenario si è verificato per un investimento tra Marzo 2009 - Giugno 2019				

Strategia di Investimento Risk Level 6

Esempio di Investimento: EUR 10 000 **Scenari:**		**Dopo 1 anno**	**Dopo 5 anni**	**Dopo 10 anni (periodo di detenzione raccomandato)**
Minimo	Non esiste un rendimento minimo garantito, Potreste perdere il vostro intero investimento o parte di esso,			
Stress	**Possibile rimborso al netto dei costi**	EUR 64,09 - 2.299,57	EUR 8,54 - 1.660,55	EUR 0,09 - 631,92
	Rendimento medio per ciascun anno	(-)99,36% - (-)77,00%	(-)75,66% - (-)30,17%	(-)68,56% - (-)24,13%
Sfavorevole	**Possibile rimborso al netto dei costi**	EUR 7.528,98 - 7.994,75	EUR 7.286,42 - 9.213,68	EUR 6.019,41 - 9.213,68
	Rendimento medio per ciascun anno	(-)24,71% - (-)20,05%	(-)6,14% - (-)1,62%	(-)4,95% - (-)1,62%
Questo tipo di scenario si è verificato per un investimento tra Novembre 2021 - Gennaio 2024				

Moderato	**Possibile rimborso al netto dei costi**	EUR 9.831,23 - 10.846,75	EUR 11.252,02 - 15.275,36	EUR 13.594,92 - 21.778,52
	Rendimento medio per ciascun anno	(-)1,69% - 8,47%	2,39% - 8,84%	3,12% - 8,09%
Questo tipo di scenario si è verificato per un investimento tra Dicembre 2010 - Marzo 2021				
Favorevole	**Possibile rimborso al netto dei costi**	EUR 12.201,35 - 16.482,99	EUR 13.344,21 - 21.046,46	EUR 16.209,02 - 31.493,42
	Rendimento medio per ciascun anno	22,01% - 64,83%	5,94% - 16,05%	4,95% - 12,16%
Questo tipo di scenario si è verificato per un investimento tra Marzo 2009 - Giugno 2019				

Scenari di Performance calcolati sulla base di serie storiche con ultima data di aggiornamento al 31-12-23

Strategia di Investimento Risk Level 1

Esempio di Investimento: EUR 10 000 Scenari:		Dopo 1 anno	Dopo 3 anni (periodo di detenzione raccomandato)
Minimo	Non esiste un rendimento minimo garantito, Potreste perdere il vostro intero investimento o parte di esso,		
Stress	**Possibile rimborso al netto dei costi**	EUR 9.216,93 - 9.410,09	EUR 8.922,12 - 9.305,95
	Rendimento medio per ciascun anno	(-)7,83% - (-)5,90%	(-)3,73% - (-)2,37%
Sfavorevole	**Possibile rimborso al netto dei costi**	EUR 9.216,93 - 9.410,09	EUR 8.922,12 - 9.305,95
	Rendimento medio per ciascun anno	(-)7,83% - (-)5,90%	(-)3,73% - (-)2,37%
Questo tipo di scenario si è verificato per un investimento tra Aprile 2020 - Aprile 2023			
Moderato	**Possibile rimborso al netto dei costi**	EUR 9.823,06 - 10.028,92	EUR 9.731,18 - 10.172,35
	Rendimento medio per ciascun anno	(-)1,77% - 0,29%	(-)0,90% - 0,57%
Questo tipo di scenario si è verificato per un investimento tra Aprile 2019 - Aprile 2022			
Favorevole	**Possibile rimborso al netto dei costi**	EUR 10.613,24 - 11.103,99	EUR 10.399,49 - 11.115,48
	Rendimento medio per ciascun anno	6,13% - 11,04%	1,31% - 3,59%
Questo tipo di scenario si è verificato per un investimento tra Ottobre 2013 - Gennaio 2017			

Strategia di Investimento Risk Level 2

Esempio di Investimento: EUR 10 000 Scenari:		Dopo 1 anno	Dopo 3 anni (periodo di detenzione raccomandato)
Minimo	Non esiste un rendimento minimo garantito, Potreste perdere il vostro intero investimento o parte di esso,		
Stress	**Possibile rimborso al netto dei costi**	EUR 6.629,87 - 9.410,09	EUR 7.155,53 - 9.305,95
	Rendimento medio per ciascun anno	(-)33,70% - (-)5,90%	(-)10,56% - (-)2,37%
Sfavorevole	**Possibile rimborso al netto dei costi**	EUR 8.373,53 - 9.410,09	EUR 8.555,85 - 9.305,95
	Rendimento medio per ciascun anno	(-)16,26% - (-)5,90%	(-)5,07% - (-)2,37%
Questo tipo di scenario si è verificato per un investimento tra Aprile 2020 - Aprile 2023			
Moderato	**Possibile rimborso al netto dei costi**	EUR 10.020,24 - 10.214,34	EUR 10.108,85 - 11.342,32
	Rendimento medio per ciascun anno	0,20% - 2,14%	0,36% - 4,29%
Questo tipo di scenario si è verificato per un investimento tra Aprile 2019 - Aprile 2022			
Favorevole	**Possibile rimborso al netto dei costi**	EUR 10.772,79 - 12.928,34	EUR 10.770,72 - 14.349,34
	Rendimento medio per ciascun anno	7,73% - 29,28%	2,51% - 12,79%
Questo tipo di scenario si è verificato per un investimento tra Ottobre 2013 - Gennaio 2017			

Strategia di Investimento Risk Level 3

Esempio di Investimento: EUR 10 000 Scenari:		Dopo 1 anno	Dopo 5 anni (periodo di detenzione raccomandato)
Minimo	Non esiste un rendimento minimo garantito, Potreste perdere il vostro intero investimento o parte di esso,		
Stress	**Possibile rimborso al netto dei costi**	EUR 4.543,00 - 6.935,40	EUR 4.147,75 - 7.803,97
	Rendimento medio per ciascun anno	(-)54,57% - (-)30,65%	(-)16,14% - (-)4,84%
Sfavorevole	**Possibile rimborso al netto dei costi**	EUR 7.616,61 - 8.759,42	EUR 7.412,68 - 9.981,52
	Rendimento medio per ciascun anno	(-)23,83% - (-)12,41%	(-)5,81% - (-)0,04%
Questo tipo di scenario si è verificato per un investimento tra Novembre 2021 - Novembre 2023			
Moderato	**Possibile rimborso al netto dei costi**	EUR 10.010,91 - 10.685,06	EUR 11.208,13 - 14.226,42
	Rendimento medio per ciascun anno	0,11% - 6,85%	2,31% - 7,30%
Questo tipo di scenario si è verificato per un investimento tra Agosto 2018 - Settembre 2023			
Favorevole	**Possibile rimborso al netto dei costi**	EUR 12.466,90 - 14.018,37	EUR 13.620,60 - 16.628,85
	Rendimento medio per ciascun anno	24,67% - 40,18%	6,37% - 10,71%

Questo tipo di scenario si è verificato per un investimento tra Novembre 2016 - Novembre 2021			

Strategia di Investimento Risk Level 4

Esempio di Investimento: EUR 10 000 **Scenari:**		**Dopo 1 anno**	**Dopo 7 anni (periodo di detenzione raccomandato)**
Minimo	Non esiste un rendimento minimo garantito, Potreste perdere il vostro intero investimento o parte di esso,		
Stress	**Possibile rimborso al netto dei costi**	EUR 3.570,27 - 4.873,26	EUR 1.867,52 - 4.940,39
	Rendimento medio per ciascun anno	(-)64,30% - (-)51,27%	(-)21,31% - (-)9,58%
Sfavorevole	**Possibile rimborso al netto dei costi**	EUR 7.549,56 - 8.170,31	EUR 6.855,19 - 9.271,79
	Rendimento medio per ciascun anno	(-)24,50% - (-)18,30%	(-)5,25% - (-)1,07%
Questo tipo di scenario si è verificato per un investimento tra Novembre 2021 - Novembre 2023			
Moderato	**Possibile rimborso al netto dei costi**	EUR 10.020,09 - 10.878,34	EUR 12.406,08 - 18.070,34
	Rendimento medio per ciascun anno	0,20% - 8,78%	3,13% - 8,82%
Questo tipo di scenario si è verificato per un investimento tra Giugno 2013 - Settembre 2020			
Favorevole	**Possibile rimborso al netto dei costi**	EUR 12.647,60 - 15.037,45	EUR 13.702,51 - 20.999,16
	Rendimento medio per ciascun anno	26,48% - 50,37%	4,60% - 11,18%
Questo tipo di scenario si è verificato per un investimento tra Giugno 2012 - Settembre 2019			

Strategia di Investimento Risk Level 5

Esempio di Investimento: EUR 10 000 **Scenari:**		**Dopo 1 anno**	**Dopo 5 anni**	**Dopo 10 anni (periodo di detenzione raccomandato)**
Minimo	Non esiste un rendimento minimo garantito, Potreste perdere il vostro intero investimento o parte di esso,			
Stress	**Possibile rimborso al netto dei costi**	EUR 2.086,93 - 3.876,97	EUR 1.174,31 - 3.389,28	EUR 374,12 - 1.970,87
	Rendimento medio per ciascun anno	(-)79,13% - (-)61,23%	(-)34,84% - (-)19,46%	(-)28,01% - (-)14,99%
Sfavorevole	**Possibile rimborso al netto dei costi**	EUR 7.259,49 - 8.198,11	EUR 6.950,51 - 9.320,81	EUR 5.818,82 - 9.320,81
	Rendimento medio per ciascun anno	(-)27,41% - (-)18,02%	(-)7,02% - (-)1,40%	(-)5,27% - (-)0,70%
Questo tipo di scenario si è verificato per un investimento tra Novembre 2021 - Novembre 2023				
Moderato	**Possibile rimborso al netto dei costi**	EUR 9.845,29 - 10.890,55	EUR 11.290,95 - 15.251,29	EUR 12.788,81 - 22.159,37
	Rendimento medio per ciascun anno	(-)1,55% - 8,91%	2,46% - 8,81%	2,49% - 8,28%
Questo tipo di scenario si è verificato per un investimento tra Febbraio 2011 - Giugno 2021				
Favorevole	**Possibile rimborso al netto dei costi**	EUR 13.476,96 - 16.302,39	EUR 14.205,97 - 21.220,30	EUR 16.079,72 - 31.372,57
	Rendimento medio per ciascun anno	34,77% - 63,02%	7,27% - 16,24%	4,86% - 12,11%
Questo tipo di scenario si è verificato per un investimento tra Marzo 2009 - Giugno 2019				

Strategia di Investimento Risk Level 6

Esempio di Investimento: EUR 10 000 **Scenari:**		**Dopo 1 anno**	**Dopo 5 anni**	**Dopo 10 anni (periodo di detenzione raccomandato)**
Minimo	Non esiste un rendimento minimo garantito, Potreste perdere il vostro intero investimento o parte di esso,			
Stress	**Possibile rimborso al netto dei costi**	EUR 63,96 - 2.298,30	EUR 8,53 - 1.660,29	EUR 0,09 - 631,82
	Rendimento medio per ciascun anno	(-)99,36% - (-)77,02%	(-)75,67% - (-)30,17%	(-)68,56% - (-)24,13%
Sfavorevole	**Possibile rimborso al netto dei costi**	EUR 7.264,78 - 7.994,75	EUR 6.959,56 - 9.006,15	EUR 5.749,38 - 9.006,15
	Rendimento medio per ciascun anno	(-)27,35% - (-)20,05%	(-)6,99% - (-)2,07%	(-)5,38% - (-)2,07%
Questo tipo di scenario si è verificato per un investimento tra Novembre 2021 - Novembre 2023				

Moderato	**Possibile rimborso al netto dei costi**	EUR 9.816,97 - 10.842,45	EUR 11.236,24 - 15.275,36	EUR 13.563,26 - 21.777,86
	Rendimento medio per ciascun anno	(-)1,83% - 8,42%	2,36% - 8,84%	3,09% - 8,09%
Questo tipo di scenario si è verificato per un investimento tra Giugno 2012 - Ottobre 2022				
Favorevole	**Possibile rimborso al netto dei costi**	EUR 12.201,35 - 16.482,99	EUR 13.344,21 - 21.046,46	EUR 16.209,02 - 31.493,42
	Rendimento medio per ciascun anno	22,01% - 64,83%	5,94% - 16,05%	4,95% - 12,16%
Questo tipo di scenario si è verificato per un investimento tra Marzo 2009 - Giugno 2019				

Scenari di Performance calcolati sulla base di serie storiche con ultima data di aggiornamento al 30-11-23

Strategia di Investimento Risk Level 1

Esempio di Investimento: EUR 10 000 Scenari:		Dopo 1 anno	Dopo 3 anni (periodo di detenzione raccomandato)
Minimo	Non esiste un rendimento minimo garantito, Potreste perdere il vostro intero investimento o parte di esso,		
Stress	**Possibile rimborso al netto dei costi**	EUR 9.216,93 - 9.410,09	EUR 8.922,12 - 9.305,95
	Rendimento medio per ciascun anno	(-)7,83% - (-)5,90%	(-)3,73% - (-)2,37%
Sfavorevole	**Possibile rimborso al netto dei costi**	EUR 9.216,93 - 9.410,09	EUR 8.922,12 - 9.305,95
	Rendimento medio per ciascun anno	(-)7,83% - (-)5,90%	(-)3,73% - (-)2,37%
Questo tipo di scenario si è verificato per un investimento tra Aprile 2020 - Aprile 2023			
Moderato	**Possibile rimborso al netto dei costi**	EUR 9.824,84 - 10.030,74	EUR 9.746,20 - 10.190,15
	Rendimento medio per ciascun anno	(-)1,75% - 0,31%	(-)0,85% - 0,63%
Questo tipo di scenario si è verificato per un investimento tra Marzo 2019 - Marzo 2022			
Favorevole	**Possibile rimborso al netto dei costi**	EUR 10.613,24 - 11.103,99	EUR 10.399,49 - 11.115,48
	Rendimento medio per ciascun anno	6,13% - 11,04%	1,31% - 3,59%
Questo tipo di scenario si è verificato per un investimento tra Ottobre 2013 - Gennaio 2017			

Strategia di Investimento Risk Level 2

Esempio di Investimento: EUR 10 000 Scenari:		Dopo 1 anno	Dopo 3 anni (periodo di detenzione raccomandato)
Minimo	Non esiste un rendimento minimo garantito, Potreste perdere il vostro intero investimento o parte di esso,		
Stress	**Possibile rimborso al netto dei costi**	EUR 6.629,13 - 9.410,09	EUR 7.155,23 - 9.305,95
	Rendimento medio per ciascun anno	(-)33,71% - (-)5,90%	(-)10,56% - (-)2,37%
Sfavorevole	**Possibile rimborso al netto dei costi**	EUR 8.373,53 - 9.410,09	EUR 8.553,93 - 9.305,95
	Rendimento medio per ciascun anno	(-)16,26% - (-)5,90%	(-)5,07% - (-)2,37%
Questo tipo di scenario si è verificato per un investimento tra Aprile 2020 - Aprile 2023			
Moderato	**Possibile rimborso al netto dei costi**	EUR 10.021,52 - 10.214,34	EUR 10.123,93 - 11.343,32
	Rendimento medio per ciascun anno	0,22% - 2,14%	0,41% - 4,29%
Questo tipo di scenario si è verificato per un investimento tra Marzo 2019 - Marzo 2022			
Favorevole	**Possibile rimborso al netto dei costi**	EUR 10.772,79 - 12.928,34	EUR 10.770,72 - 14.349,34
	Rendimento medio per ciascun anno	7,73% - 29,28%	2,51% - 12,79%
Questo tipo di scenario si è verificato per un investimento tra Ottobre 2013 - Gennaio 2017			

Strategia di Investimento Risk Level 3

Esempio di Investimento: EUR 10 000 Scenari:		Dopo 1 anno	Dopo 5 anni (periodo di detenzione raccomandato)
Minimo	Non esiste un rendimento minimo garantito, Potreste perdere il vostro intero investimento o parte di esso,		
Stress	**Possibile rimborso al netto dei costi**	EUR 4.542,07 - 6.934,63	EUR 4.147,41 - 7.803,83
	Rendimento medio per ciascun anno	(-)54,58% - (-)30,65%	(-)16,14% - (-)4,84%
Sfavorevole	**Possibile rimborso al netto dei costi**	EUR 7.616,61 - 8.759,42	EUR 7.165,43 - 9.549,15
	Rendimento medio per ciascun anno	(-)23,83% - (-)12,41%	(-)6,45% - (-)0,92%
Questo tipo di scenario si è verificato per un investimento tra Dicembre 2021 - Novembre 2023			
Moderato	**Possibile rimborso al netto dei costi**	EUR 10.010,91 - 10.685,06	EUR 11.241,40 - 14.220,58
	Rendimento medio per ciascun anno	0,11% - 6,85%	2,37% - 7,30%
Questo tipo di scenario si è verificato per un investimento tra Maggio 2018 - Maggio 2023			
Favorevole	**Possibile rimborso al netto dei costi**	EUR 12.466,90 - 14.018,37	EUR 13.620,60 - 16.628,85
	Rendimento medio per ciascun anno	24,67% - 40,18%	6,37% - 10,71%

Questo tipo di scenario si è verificato per un investimento tra Novembre 2016 - Novembre 2021			

Strategia di Investimento Risk Level 4

Esempio di Investimento: EUR 10 000 **Scenari:**		**Dopo 1 anno**	**Dopo 7 anni (periodo di detenzione raccomandato)**
Minimo	Non esiste un rendimento minimo garantito, Potreste perdere il vostro intero investimento o parte di esso,		
Stress	**Possibile rimborso al netto dei costi**	EUR 3.570,27 - 4.872,26	EUR 1.867,51 - 4.940,17
	Rendimento medio per ciascun anno	(-)64,30% - (-)51,28%	(-)21,31% - (-)9,58%
Sfavorevole	**Possibile rimborso al netto dei costi**	EUR 7.549,56 - 8.170,31	EUR 6.617,60 - 8.941,70
	Rendimento medio per ciascun anno	(-)24,50% - (-)18,30%	(-)5,73% - (-)1,59%
Questo tipo di scenario si è verificato per un investimento tra Novembre 2021 - Novembre 2023			
Moderato	**Possibile rimborso al netto dei costi**	EUR 10.020,75 - 10.881,22	EUR 12.470,37 - 18.199,28
	Rendimento medio per ciascun anno	0,21% - 8,81%	3,20% - 8,93%
Questo tipo di scenario si è verificato per un investimento tra Novembre 2012 - Marzo 2020			
Favorevole	**Possibile rimborso al netto dei costi**	EUR 12.647,60 - 15.037,45	EUR 13.702,51 - 20.999,16
	Rendimento medio per ciascun anno	26,48% - 50,37%	4,60% - 11,18%
Questo tipo di scenario si è verificato per un investimento tra Giugno 2012 - Settembre 2019			

Strategia di Investimento Risk Level 5

Esempio di Investimento: EUR 10 000 **Scenari:**		**Dopo 1 anno**	**Dopo 5 anni**	**Dopo 10 anni (periodo di detenzione raccomandato)**
Minimo	Non esiste un rendimento minimo garantito, Potreste perdere il vostro intero investimento o parte di esso,			
Stress	**Possibile rimborso al netto dei costi**	EUR 2.086,85 - 3.876,98	EUR 1.174,27 - 3.389,25	EUR 374,11 - 1.970,85
	Rendimento medio per ciascun anno	(-)79,13% - (-)61,23%	(-)34,84% - (-)19,46%	(-)28,01% - (-)14,99%
Sfavorevole	**Possibile rimborso al netto dei costi**	EUR 7.259,49 - 8.198,11	EUR 6.701,78 - 8.981,14	EUR 5.610,59 - 8.981,14
	Rendimento medio per ciascun anno	(-)27,41% - (-)18,02%	(-)7,69% - (-)2,13%	(-)5,62% - (-)1,07%
Questo tipo di scenario si è verificato per un investimento tra Novembre 2021 - Novembre 2023				
Moderato	**Possibile rimborso al netto dei costi**	EUR 9.837,60 - 10.878,20	EUR 11.288,35 - 15.251,29	EUR 12.761,19 - 22.119,42
	Rendimento medio per ciascun anno	(-)1,62% - 8,78%	2,45% - 8,81%	2,47% - 8,26%
Questo tipo di scenario si è verificato per un investimento tra Aprile 2013 - Luglio 2023				
Favorevole	**Possibile rimborso al netto dei costi**	EUR 13.476,96 - 16.302,39	EUR 14.205,97 - 21.220,30	EUR 16.079,72 - 31.372,57
	Rendimento medio per ciascun anno	34,77% - 63,02%	7,27% - 16,24%	4,86% - 12,11%
Questo tipo di scenario si è verificato per un investimento tra Marzo 2009 - Giugno 2019				

Strategia di Investimento Risk Level 6

Esempio di Investimento: EUR 10 000 **Scenari:**		**Dopo 1 anno**	**Dopo 5 anni**	**Dopo 10 anni (periodo di detenzione raccomandato)**
Minimo	Non esiste un rendimento minimo garantito, Potreste perdere il vostro intero investimento o parte di esso,			
Stress	**Possibile rimborso al netto dei costi**	EUR 63,93 - 2.298,22	EUR 8,53 - 1.660,25	EUR 0,09 - 631,80
	Rendimento medio per ciascun anno	(-)99,36% - (-)77,02%	(-)75,67% - (-)30,17%	(-)68,56% - (-)24,13%
Sfavorevole	**Possibile rimborso al netto dei costi**	EUR 7.021,20 - 7.994,75	EUR 6.681,41 - 8.676,83	EUR 5.519,61 - 8.676,83
	Rendimento medio per ciascun anno	(-)29,79% - (-)20,05%	(-)7,75% - (-)2,80%	(-)5,77% - (-)1,41%
Questo tipo di scenario si è verificato per un investimento tra Novembre 2021 - Novembre 2023				

Moderato	**Possibile rimborso al netto dei costi**	EUR 9.803,81 - 10.833,98	EUR 11.212,71 - 15.275,36	EUR 13.537,00 - 21.718,76
	Rendimento medio per ciascun anno	(-)1,96% - 8,34%	2,32% - 8,84%	3,07% - 8,06%
Questo tipo di scenario si è verificato per un investimento tra Gennaio 2011 - Aprile 2021				
Favorevole	**Possibile rimborso al netto dei costi**	EUR 12.201,35 - 16.482,99	EUR 13.344,21 - 21.046,46	EUR 16.209,02 - 31.493,42
	Rendimento medio per ciascun anno	22,01% - 64,83%	5,94% - 16,05%	4,95% - 12,16%
Questo tipo di scenario si è verificato per un investimento tra Marzo 2009 - Giugno 2019				

Scenari di Performance calcolati sulla base di serie storiche con ultima data di aggiornamento al 31-10-23

Strategia di Investimento Risk Level 1

Esempio di Investimento: EUR 10 000 Scenari:		Dopo 1 anno	Dopo 3 anni (periodo di detenzione raccomandato)
Minimo	Non esiste un rendimento minimo garantito, Potreste perdere il vostro intero investimento o parte di esso,		
Stress	**Possibile rimborso al netto dei costi**	EUR 9.216,93 - 9.410,09	EUR 8.922,12 - 9.305,95
	Rendimento medio per ciascun anno	(-)7,83% - (-)5,90%	(-)3,73% - (-)2,37%
Sfavorevole	**Possibile rimborso al netto dei costi**	EUR 9.216,93 - 9.410,09	EUR 8.922,12 - 9.305,95
	Rendimento medio per ciascun anno	(-)7,83% - (-)5,90%	(-)3,73% - (-)2,37%
Questo tipo di scenario si è verificato per un investimento tra Aprile 2020 - Aprile 2023			
Moderato	**Possibile rimborso al netto dei costi**	EUR 9.834,29 - 10.040,38	EUR 9.758,52 - 10.204,74
	Rendimento medio per ciascun anno	(-)1,66% - 0,40%	(-)0,81% - 0,68%
Questo tipo di scenario si è verificato per un investimento tra Novembre 2016 - Novembre 2019			
Favorevole	**Possibile rimborso al netto dei costi**	EUR 10.613,24 - 11.103,99	EUR 10.408,28 - 11.124,88
	Rendimento medio per ciascun anno	6,13% - 11,04%	1,34% - 3,62%
Questo tipo di scenario si è verificato per un investimento tra Luglio 2013 - Ottobre 2016			

Strategia di Investimento Risk Level 2

Esempio di Investimento: EUR 10 000 Scenari:		Dopo 1 anno	Dopo 3 anni (periodo di detenzione raccomandato)
Minimo	Non esiste un rendimento minimo garantito, Potreste perdere il vostro intero investimento o parte di esso,		
Stress	**Possibile rimborso al netto dei costi**	EUR 6.629,10 - 9.410,09	EUR 7.155,23 - 9.305,95
	Rendimento medio per ciascun anno	(-)33,71% - (-)5,90%	(-)10,56% - (-)2,37%
Sfavorevole	**Possibile rimborso al netto dei costi**	EUR 8.373,53 - 9.410,09	EUR 8.442,70 - 9.305,95
	Rendimento medio per ciascun anno	(-)16,26% - (-)5,90%	(-)5,49% - (-)2,37%
Questo tipo di scenario si è verificato per un investimento tra Aprile 2020 - Aprile 2023			
Moderato	**Possibile rimborso al netto dei costi**	EUR 10.028,27 - 10.218,55	EUR 10.133,82 - 11.358,75
	Rendimento medio per ciascun anno	0,28% - 2,19%	0,44% - 4,34%
Questo tipo di scenario si è verificato per un investimento tra Novembre 2016 - Novembre 2019			
Favorevole	**Possibile rimborso al netto dei costi**	EUR 10.772,79 - 12.928,34	EUR 10.779,83 - 14.349,34
	Rendimento medio per ciascun anno	7,73% - 29,28%	2,53% - 12,79%
Questo tipo di scenario si è verificato per un investimento tra Luglio 2013 - Ottobre 2016			

Strategia di Investimento Risk Level 3

Esempio di Investimento: EUR 10 000 Scenari:		Dopo 1 anno	Dopo 5 anni (periodo di detenzione raccomandato)
Minimo	Non esiste un rendimento minimo garantito, Potreste perdere il vostro intero investimento o parte di esso,		
Stress	**Possibile rimborso al netto dei costi**	EUR 4.542,19 - 6.934,60	EUR 4.147,42 - 7.803,84
	Rendimento medio per ciascun anno	(-)54,58% - (-)30,65%	(-)16,14% - (-)4,84%
Sfavorevole	**Possibile rimborso al netto dei costi**	EUR 7.616,61 - 8.759,42	EUR 7.005,95 - 9.375,01
	Rendimento medio per ciascun anno	(-)23,83% - (-)12,41%	(-)6,87% - (-)1,28%
Questo tipo di scenario si è verificato per un investimento tra Novembre 2021 - Ottobre 2023			
Moderato	**Possibile rimborso al netto dei costi**	EUR 10.012,32 - 10.689,47	EUR 11.290,66 - 14.226,21
	Rendimento medio per ciascun anno	0,12% - 6,89%	2,46% - 7,30%
Questo tipo di scenario si è verificato per un investimento tra Marzo 2017 - Aprile 2022			
Favorevole	**Possibile rimborso al netto dei costi**	EUR 12.466,90 - 14.018,37	EUR 13.620,60 - 16.628,85
	Rendimento medio per ciascun anno	24,67% - 40,18%	6,37% - 10,71%

Questo tipo di scenario si è verificato per un investimento tra Novembre 2016 - Novembre 2021

Strategia di Investimento Risk Level 4

Esempio di Investimento: EUR 10 000 **Scenari:**		**Dopo 1 anno**	**Dopo 7 anni (periodo di detenzione raccomandato)**
Minimo	Non esiste un rendimento minimo garantito, Potreste perdere il vostro intero investimento o parte di esso,		
Stress	**Possibile rimborso al netto dei costi**	EUR 3.569,19 - 4.872,39	EUR 1.867,25 - 4.940,16
	Rendimento medio per ciascun anno	(-)64,31% - (-)51,28%	(-)21,32% - (-)9,58%
Sfavorevole	**Possibile rimborso al netto dei costi**	EUR 7.549,56 - 8.170,31	EUR 6.475,35 - 8.682,02
	Rendimento medio per ciascun anno	(-)24,50% - (-)18,30%	(-)6,02% - (-)3,47%
Questo tipo di scenario si è verificato per un investimento tra Novembre 2021 - Ottobre 2023			
Moderato	**Possibile rimborso al netto dei costi**	EUR 10.014,92 - 10.869,38	EUR 12.470,50 - 18.203,36
	Rendimento medio per ciascun anno	0,15% - 8,69%	3,20% - 8,93%
Questo tipo di scenario si è verificato per un investimento tra Dicembre 2014 - Dicembre 2021			
Favorevole	**Possibile rimborso al netto dei costi**	EUR 12.647,60 - 15.037,45	EUR 13.702,51 - 20.999,16
	Rendimento medio per ciascun anno	26,48% - 50,37%	4,60% - 11,18%
Questo tipo di scenario si è verificato per un investimento tra Giugno 2012 - Settembre 2019			

Strategia di Investimento Risk Level 5

Esempio di Investimento: EUR 10 000 **Scenari:**		**Dopo 1 anno**	**Dopo 5 anni**	**Dopo 10 anni (periodo di detenzione raccomandato)**
Minimo	Non esiste un rendimento minimo garantito, Potreste perdere il vostro intero investimento o parte di esso,			
Stress	**Possibile rimborso al netto dei costi**	EUR 2.085,24 - 3.875,81	EUR 1.173,87 - 3.388,96	EUR 373,98 - 1.970,68
	Rendimento medio per ciascun anno	(-)79,15% - (-)61,24%	(-)34,85% - (-)19,46%	(-)28,01% - (-)14,99%
Sfavorevole	**Possibile rimborso al netto dei costi**	EUR 6.853,43 - 7.659,52	EUR 6.444,08 - 8.726,65	EUR 5.394,84 - 8.726,65
	Rendimento medio per ciascun anno	(-)31,47% - (-)23,40%	(-)8,41% - (-)2,69%	(-)5,98% - (-)1,35%
Questo tipo di scenario si è verificato per un investimento tra Novembre 2021 - Ottobre 2023				
Moderato	**Possibile rimborso al netto dei costi**	EUR 9.825,19 - 10.867,53	EUR 11.284,16 - 15.251,29	EUR 12.756,45 - 22.119,42
	Rendimento medio per ciascun anno	(-)1,75% - 8,68%	2,45% - 8,81%	2,46% - 8,26%
Questo tipo di scenario si è verificato per un investimento tra Aprile 2013 - Luglio 2023				
Favorevole	**Possibile rimborso al netto dei costi**	EUR 13.476,96 - 16.302,39	EUR 14.205,97 - 21.220,30	EUR 16.079,72 - 31.372,57
	Rendimento medio per ciascun anno	34,77% - 63,02%	7,27% - 16,24%	4,86% - 12,11%
Questo tipo di scenario si è verificato per un investimento tra Marzo 2009 - Giugno 2019				

Strategia di Investimento Risk Level 6

Esempio di Investimento: EUR 10 000 **Scenari:**		**Dopo 1 anno**	**Dopo 5 anni**	**Dopo 10 anni (periodo di detenzione raccomandato)**
Minimo	Non esiste un rendimento minimo garantito, Potreste perdere il vostro intero investimento o parte di esso,			
Stress	**Possibile rimborso al netto dei costi**	EUR 63,73 - 2.296,44	EUR 8,52 - 1.659,89	EUR 0,09 - 631,67
	Rendimento medio per ciascun anno	(-)99,36% - (-)77,04%	(-)75,67% - (-)30,17%	(-)68,56% - (-)24,13%
Sfavorevole	**Possibile rimborso al netto dei costi**	EUR 6.515,16 - 7.547,56	EUR 6.447,43 - 8.405,34	EUR 5.326,31 - 8.405,34
	Rendimento medio per ciascun anno	(-)34,85% - (-)24,52%	(-)8,40% - (-)3,41%	(-)6,10% - (-)3,41%
Questo tipo di scenario si è verificato per un investimento tra Novembre 2021 - Ottobre 2023				

Moderato	**Possibile rimborso al netto dei costi**	EUR 9.798,59 - 10.820,31	EUR 11.208,70 - 15.275,36	EUR 13.531,57 - 21.718,76
	Rendimento medio per ciascun anno	(-)2,01% - 8,20%	2,31% - 8,84%	3,07% - 8,06%
Questo tipo di scenario si è verificato per un investimento tra Gennaio 2011 - Aprile 2021				
Favorevole	**Possibile rimborso al netto dei costi**	EUR 12.201,35 - 16.482,99	EUR 13.344,21 - 21.046,46	EUR 16.209,02 - 31.493,42
	Rendimento medio per ciascun anno	22,01% - 64,83%	5,94% - 16,05%	4,95% - 12,16%
Questo tipo di scenario si è verificato per un investimento tra Marzo 2009 - Giugno 2019				

Scenari di Performance calcolati sulla base di serie storiche con ultima data di aggiornamento al 30-06-23

Strategia di Investimento Risk Level 1

Esempio di Investimento: EUR 10 000 Scenari:		Dopo 1 anno	Dopo 3 anni (periodo di detenzione raccomandato)
Minimo	Non esiste un rendimento minimo garantito, Potreste perdere il vostro intero investimento o parte di esso,		
Stress	**Possibile rimborso al netto dei costi**	EUR 9.096,94 - 9.291,86	EUR 8.890,13 - 9.306,95
	Rendimento medio per ciascun anno	(-)9,03% - (-)7,08%	(-)3,85% - (-)2,37%
Sfavorevole	**Possibile rimborso al netto dei costi**	EUR 9.096,94 - 9.291,86	EUR 8.890,13 - 9.306,95
	Rendimento medio per ciascun anno	(-)9,03% - (-)7,08%	(-)3,85% - (-)2,37%
Questo tipo di scenario si è verificato per un investimento tra Maggio 2020 - Gennaio 2023			
Moderato	**Possibile rimborso al netto dei costi**	EUR 9.867,39 - 10.078,82	EUR 9.852,11 - 10.332,46
	Rendimento medio per ciascun anno	(-)1,33% - 0,79%	(-)0,50% - 1,10%
Questo tipo di scenario si è verificato per un investimento tra Febbraio 2017 - Gennaio 2020			
Favorevole	**Possibile rimborso al netto dei costi**	EUR 10.897,00 - 11.523,15	EUR 10.760,76 - 11.666,92
	Rendimento medio per ciascun anno	8,97% - 15,23%	2,47% - 5,27%
Questo tipo di scenario si è verificato per un investimento tra Febbraio 2014 - Gennaio 2017			

Strategia di Investimento Risk Level 2

Esempio di Investimento: EUR 10 000 Scenari:		Dopo 1 anno	Dopo 3 anni (periodo di detenzione raccomandato)
Minimo	Non esiste un rendimento minimo garantito, Potreste perdere il vostro intero investimento o parte di esso,		
Stress	**Possibile rimborso al netto dei costi**	EUR 6.521,46 - 9.291,86	EUR 7.210,65 - 9.306,95
	Rendimento medio per ciascun anno	(-)34,79% - (-)7,08%	(-)10,33% - (-)2,37%
Sfavorevole	**Possibile rimborso al netto dei costi**	EUR 8.293,43 - 9.291,86	EUR 8.302,64 - 9.306,95
	Rendimento medio per ciascun anno	(-)17,07% - (-)7,08%	(-)6,01% - (-)2,37%
Questo tipo di scenario si è verificato per un investimento tra Maggio 2020 - Gennaio 2023			
Moderato	**Possibile rimborso al netto dei costi**	EUR 10.055,17 - 10.121,41	EUR 10.232,17 - 11.116,78
	Rendimento medio per ciascun anno	0,55% - 1,21%	0,77% - 3,59%
Questo tipo di scenario si è verificato per un investimento tra Febbraio 2017 - Gennaio 2020			
Favorevole	**Possibile rimborso al netto dei costi**	EUR 11.066,20 - 12.681,27	EUR 11.137,34 - 14.246,69
	Rendimento medio per ciascun anno	10,66% - 26,81%	3,66% - 12,52%
Questo tipo di scenario si è verificato per un investimento tra Febbraio 2014 - Gennaio 2017			

Strategia di Investimento Risk Level 3

Esempio di Investimento: EUR 10 000 Scenari:		Dopo 1 anno	Dopo 5 anni (periodo di detenzione raccomandato)
Minimo	Non esiste un rendimento minimo garantito, Potreste perdere il vostro intero investimento o parte di esso,		
Stress	**Possibile rimborso al netto dei costi**	EUR 4.821,73 - 6.827,12	EUR 4.524,81 - 7.976,56
	Rendimento medio per ciascun anno	(-)51,78% - (-)31,73%	(-)14,67% - (-)4,42%
Sfavorevole	**Possibile rimborso al netto dei costi**	EUR 7.546,71 - 8.682,14	EUR 7.562,21 - 9.827,06
	Rendimento medio per ciascun anno	(-)24,53% - (-)13,18%	(-)5,44% - (-)0,35%
Questo tipo di scenario si è verificato per un investimento tra Novembre 2021 - Giugno 2023			
Moderato	**Possibile rimborso al netto dei costi**	EUR 9.948,42 - 10.595,79	EUR 11.115,42 - 13.796,98
	Rendimento medio per ciascun anno	(-)0,52% - 5,96%	2,14% - 6,65%
Questo tipo di scenario si è verificato per un investimento tra Dicembre 2014 - Ottobre 2019			
Favorevole	**Possibile rimborso al netto dei costi**	EUR 12.292,95 - 13.871,90	EUR 12.683,01 - 15.676,04
	Rendimento medio per ciascun anno	22,93% - 38,72%	4,87% - 9,41%

Questo tipo di scenario si è verificato per un investimento tra Novembre 2016 - Settembre 2021			

Strategia di Investimento Risk Level 4

Esempio di Investimento: EUR 10 000 **Scenari:**		**Dopo 1 anno**	**Dopo 7 anni (periodo di detenzione raccomandato)**
Minimo	Non esiste un rendimento minimo garantito, Potreste perdere il vostro intero investimento o parte di esso,		
Stress	**Possibile rimborso al netto dei costi**	EUR 4.168,51 - 5.160,26	EUR 2.262,69 - 5.443,83
	Rendimento medio per ciascun anno	(-)58,31% - (-)48,40%	(-)19,13% - (-)8,32%
Sfavorevole	**Possibile rimborso al netto dei costi**	EUR 7.484,28 - 8.076,57	EUR 7.092,90 - 9.709,56
	Rendimento medio per ciascun anno	(-)25,16% - (-)19,23%	(-)4,79% - (-)0,42%
Questo tipo di scenario si è verificato per un investimento tra Novembre 2021 - Giugno 2023			
Moderato	**Possibile rimborso al netto dei costi**	EUR 9.959,47 - 10.848,93	EUR 11.815,58 - 17.213,47
	Rendimento medio per ciascun anno	(-)0,41% - 8,49%	2,41% - 8,07%
Questo tipo di scenario si è verificato per un investimento tra Giugno 2016 - Gennaio 2023			
Favorevole	**Possibile rimborso al netto dei costi**	EUR 12.439,60 - 14.845,84	EUR 12.551,28 - 20.038,85
	Rendimento medio per ciascun anno	24,40% - 48,46%	3,30% - 10,44%
Questo tipo di scenario si è verificato per un investimento tra Aprile 2013 - Gennaio 2020			

Strategia di Investimento Risk Level 5

Esempio di Investimento: EUR 10 000 **Scenari:**		**Dopo 1 anno**	**Dopo 5 anni**	**Dopo 10 anni (periodo di detenzione raccomandato)**
Minimo	Non esiste un rendimento minimo garantito, Potreste perdere il vostro intero investimento o parte di esso,			
Stress	**Possibile rimborso al netto dei costi**	EUR 2.581,02 - 4.536,31	EUR 1.508,79 - 3.895,18	EUR 555,59 - 2.447,62
	Rendimento medio per ciascun anno	(-)74,19% - (-)54,64%	(-)31,49% - (-)17,19%	(-)25,10% - (-)13,13%
Sfavorevole	**Possibile rimborso al netto dei costi**	EUR 7.344,57 - 8.144,64	EUR 7.009,64 - 9.477,75	EUR 6.134,00 - 9.804,14
	Rendimento medio per ciascun anno	(-)26,55% - (-)18,55%	(-)6,86% - (-)1,07%	(-)4,77% - (-)0,20%
Questo tipo di scenario si è verificato per un investimento tra Novembre 2021 - Giugno 2023				
Moderato	**Possibile rimborso al netto dei costi**	EUR 9.747,64 - 10.801,02	EUR 10.823,41 - 14.634,09	EUR 12.355,77 - 21.201,71
	Rendimento medio per ciascun anno	(-)2,52% - 8,01%	1,60% - 7,91%	2,14% - 7,80%
Questo tipo di scenario si è verificato per un investimento tra Novembre 2012 - Giugno 2022				
Favorevole	**Possibile rimborso al netto dei costi**	EUR 12.295,56 - 14.674,97	EUR 12.559,85 - 18.211,58	EUR 14.722,15 - 27.454,69
	Rendimento medio per ciascun anno	22,96% - 46,75%	4,66% - 12,74%	3,94% - 10,63%
Questo tipo di scenario si è verificato per un investimento tra Maggio 2012 - Gennaio 2022				

Strategia di Investimento Risk Level 6

Esempio di Investimento: EUR 10 000 **Scenari:**		**Dopo 1 anno**	**Dopo 5 anni**	**Dopo 10 anni (periodo di detenzione raccomandato)**
Minimo	Non esiste un rendimento minimo garantito, Potreste perdere il vostro intero investimento o parte di esso,			
Stress	**Possibile rimborso al netto dei costi**	EUR 118,23 - 2.857,80	EUR 19,08 - 2.113,05	EUR 0,38 - 931,39
	Rendimento medio per ciascun anno	(-)98,82% - (-)71,42%	(-)71,42% - (-)26,72%	(-)63,85% - (-)21,13%
Sfavorevole	**Possibile rimborso al netto dei costi**	EUR 7.531,58 - 8.132,17	EUR 7.242,76 - 9.363,10	EUR 6.068,05 - 9.891,57
	Rendimento medio per ciascun anno	(-)24,68% - (-)18,68%	(-)6,25% - (-)1,31%	(-)4,87% - (-)0,11%
Questo tipo di scenario si è verificato per un investimento tra Novembre 2021 - Giugno 2023				

Moderato	**Possibile rimborso al netto dei costi**	EUR 9.551,06 - 10.792,94	EUR 10.242,04 - 14.602,55	EUR 11.168,84 - 21.096,30
	Rendimento medio per ciascun anno	(-)4,49% - 7,93%	0,48% - 7,87%	1,11% - 7,75%
Questo tipo di scenario si è verificato per un investimento tra Agosto 2013 - Gennaio 2023				
Favorevole	**Possibile rimborso al netto dei costi**	EUR 11.319,76 - 14.703,40	EUR 11.285,31 - 18.158,66	EUR 12.512,79 - 27.429,87
	Rendimento medio per ciascun anno	13,20% - 47,03%	2,45% - 12,67%	2,27% - 10,62%
Questo tipo di scenario si è verificato per un investimento tra Maggio 2012 - Gennaio 2022				

Scenari di Performance calcolati sulla base di serie storiche con ultima data di aggiornamento al 31-05-23

Strategia di Investimento Risk Level 1

Esempio di Investimento: EUR 10 000 Scenari:		Dopo 1 anno	Dopo 3 anni (periodo di detenzione raccomandato)
Minimo	Non esiste un rendimento minimo garantito, Potreste perdere il vostro intero investimento o parte di esso,		
Stress	**Possibile rimborso al netto dei costi**	EUR 9.096,94 - 9.291,86	EUR 8.888,81 - 9.306,95
	Rendimento medio per ciascun anno	(-)9,03% - (-)7,08%	(-)3,85% - (-)2,37%
Sfavorevole	**Possibile rimborso al netto dei costi**	EUR 9.096,94 - 9.291,86	EUR 8.888,81 - 9.306,95
	Rendimento medio per ciascun anno	(-)9,03% - (-)7,08%	(-)3,85% - (-)2,37%
Questo tipo di scenario si è verificato per un investimento tra Maggio 2020 - Gennaio 2023			
Moderato	**Possibile rimborso al netto dei costi**	EUR 9.874,23 - 10.085,80	EUR 9.869,65 - 10.354,42
	Rendimento medio per ciascun anno	(-)1,26% - 0,86%	(-)0,44% - 1,17%
Questo tipo di scenario si è verificato per un investimento tra Febbraio 2017 - Dicembre 2019			
Favorevole	**Possibile rimborso al netto dei costi**	EUR 10.897,00 - 11.523,15	EUR 10.775,27 - 11.685,84
	Rendimento medio per ciascun anno	8,97% - 15,23%	2,52% - 5,33%
Questo tipo di scenario si è verificato per un investimento tra Dicembre 2013 - Novembre 2016			

Strategia di Investimento Risk Level 2

Esempio di Investimento: EUR 10 000 Scenari:		Dopo 1 anno	Dopo 3 anni (periodo di detenzione raccomandato)
Minimo	Non esiste un rendimento minimo garantito, Potreste perdere il vostro intero investimento o parte di esso,		
Stress	**Possibile rimborso al netto dei costi**	EUR 6.521,06 - 9.291,86	EUR 7.210,49 - 9.306,95
	Rendimento medio per ciascun anno	(-)34,79% - (-)7,08%	(-)10,33% - (-)2,37%
Sfavorevole	**Possibile rimborso al netto dei costi**	EUR 8.293,43 - 9.291,86	EUR 8.320,36 - 9.306,95
	Rendimento medio per ciascun anno	(-)17,07% - (-)7,08%	(-)5,95% - (-)2,37%
Questo tipo di scenario si è verificato per un investimento tra Maggio 2020 - Gennaio 2023			
Moderato	**Possibile rimborso al netto dei costi**	EUR 10.060,06 - 10.143,59	EUR 10.247,60 - 11.116,78
	Rendimento medio per ciascun anno	0,60% - 1,44%	0,82% - 3,59%
Questo tipo di scenario si è verificato per un investimento tra Febbraio 2017 - Dicembre 2019			
Favorevole	**Possibile rimborso al netto dei costi**	EUR 11.066,20 - 12.681,27	EUR 11.152,38 - 14.246,69
	Rendimento medio per ciascun anno	10,66% - 26,81%	3,70% - 12,52%
Questo tipo di scenario si è verificato per un investimento tra Dicembre 2013 - Novembre 2016			

Strategia di Investimento Risk Level 3

Esempio di Investimento: EUR 10 000 Scenari:		Dopo 1 anno	Dopo 5 anni (periodo di detenzione raccomandato)
Minimo	Non esiste un rendimento minimo garantito, Potreste perdere il vostro intero investimento o parte di esso,		
Stress	**Possibile rimborso al netto dei costi**	EUR 4.821,73 - 6.826,70	EUR 4.524,79 - 7.976,49
	Rendimento medio per ciascun anno	(-)51,78% - (-)31,73%	(-)14,67% - (-)4,42%
Sfavorevole	**Possibile rimborso al netto dei costi**	EUR 7.546,71 - 8.682,14	EUR 7.518,47 - 9.540,42
	Rendimento medio per ciascun anno	(-)24,53% - (-)13,18%	(-)5,54% - (-)0,94%
Questo tipo di scenario si è verificato per un investimento tra Novembre 2021 - Maggio 2023			
Moderato	**Possibile rimborso al netto dei costi**	EUR 9.965,70 - 10.619,02	EUR 11.113,29 - 13.784,03
	Rendimento medio per ciascun anno	(-)0,34% - 6,19%	2,13% - 6,63%
Questo tipo di scenario si è verificato per un investimento tra Aprile 2014 - Febbraio 2019			
Favorevole	**Possibile rimborso al netto dei costi**	EUR 12.292,95 - 13.871,90	EUR 12.683,01 - 15.676,04
	Rendimento medio per ciascun anno	22,93% - 38,72%	4,87% - 9,41%

Questo tipo di scenario si è verificato per un investimento tra Novembre 2016 - Settembre 2021			

Strategia di Investimento Risk Level 4

Esempio di Investimento: EUR 10 000 **Scenari:**		**Dopo 1 anno**	**Dopo 7 anni (periodo di detenzione raccomandato)**
Minimo	Non esiste un rendimento minimo garantito, Potreste perdere il vostro intero investimento o parte di esso,		
Stress	**Possibile rimborso al netto dei costi**	EUR 4.167,67 - 5.160,26	EUR 2.262,47 - 5.443,81
	Rendimento medio per ciascun anno	(-)58,32% - (-)48,40%	(-)19,13% - (-)8,32%
Sfavorevole	**Possibile rimborso al netto dei costi**	EUR 7.484,28 - 8.076,57	EUR 6.941,84 - 9.387,93
	Rendimento medio per ciascun anno	(-)25,16% - (-)19,23%	(-)5,08% - (-)0,90%
Questo tipo di scenario si è verificato per un investimento tra Novembre 2021 - Maggio 2023			
Moderato	**Possibile rimborso al netto dei costi**	EUR 9.967,17 - 10.860,07	EUR 11.834,98 - 17.245,25
	Rendimento medio per ciascun anno	(-)0,33% - 8,60%	2,44% - 8,10%
Questo tipo di scenario si è verificato per un investimento tra Novembre 2016 - Maggio 2023			
Favorevole	**Possibile rimborso al netto dei costi**	EUR 12.439,60 - 14.845,84	EUR 12.551,28 - 20.038,85
	Rendimento medio per ciascun anno	24,40% - 48,46%	3,30% - 10,44%
Questo tipo di scenario si è verificato per un investimento tra Aprile 2013 - Gennaio 2020			

Strategia di Investimento Risk Level 5

Esempio di Investimento: EUR 10 000 **Scenari:**		**Dopo 1 anno**	**Dopo 5 anni**	**Dopo 10 anni (periodo di detenzione raccomandato)**
Minimo	Non esiste un rendimento minimo garantito, Potreste perdere il vostro intero investimento o parte di esso,			
Stress	**Possibile rimborso al netto dei costi**	EUR 2.579,83 - 4.535,39	EUR 1.508,47 - 3.894,95	EUR 555,47 - 2.447,47
	Rendimento medio per ciascun anno	(-)74,20% - (-)54,65%	(-)31,50% - (-)17,19%	(-)25,10% - (-)13,13%
Sfavorevole	**Possibile rimborso al netto dei costi**	EUR 7.344,57 - 8.144,64	EUR 7.077,67 - 9.477,75	EUR 6.040,62 - 9.485,23
	Rendimento medio per ciascun anno	(-)26,55% - (-)18,55%	(-)6,68% - (-)1,07%	(-)4,92% - (-)0,53%
Questo tipo di scenario si è verificato per un investimento tra Novembre 2021 - Maggio 2023				
Moderato	**Possibile rimborso al netto dei costi**	EUR 9.762,55 - 10.815,51	EUR 10.828,17 - 14.634,09	EUR 12.383,51 - 21.253,98
	Rendimento medio per ciascun anno	(-)2,37% - 8,16%	1,60% - 7,91%	2,16% - 7,83%
Questo tipo di scenario si è verificato per un investimento tra Dicembre 2012 - Luglio 2022				
Favorevole	**Possibile rimborso al netto dei costi**	EUR 12.295,56 - 14.674,97	EUR 12.574,76 - 18.432,55	EUR 14.769,19 - 27.454,69
	Rendimento medio per ciascun anno	22,96% - 46,75%	4,69% - 13,01%	3,98% - 10,63%
Questo tipo di scenario si è verificato per un investimento tra Maggio 2012 - Gennaio 2022				

Strategia di Investimento Risk Level 6

Esempio di Investimento: EUR 10 000 **Scenari:**		**Dopo 1 anno**	**Dopo 5 anni**	**Dopo 10 anni (periodo di detenzione raccomandato)**
Minimo	Non esiste un rendimento minimo garantito, Potreste perdere il vostro intero investimento o parte di esso,			
Stress	**Possibile rimborso al netto dei costi**	EUR 118,02 - 2.856,48	EUR 19,07 - 2.112,77	EUR 0,38 - 931,27
	Rendimento medio per ciascun anno	(-)98,82% - (-)71,44%	(-)71,42% - (-)26,72%	(-)63,85% - (-)21,13%
Sfavorevole	**Possibile rimborso al netto dei costi**	EUR 7.531,58 - 8.132,17	EUR 7.178,29 - 9.363,10	EUR 5.919,27 - 9.565,51
	Rendimento medio per ciascun anno	(-)24,68% - (-)18,68%	(-)6,42% - (-)1,31%	(-)5,11% - (-)0,44%
Questo tipo di scenario si è verificato per un investimento tra Novembre 2021 - Maggio 2023				

Moderato	**Possibile rimborso al netto dei costi**	EUR 9.560,97 - 10.809,46	EUR 10.245,16 - 14.602,55	EUR 11.172,04 - 21.150,03
	Rendimento medio per ciascun anno	(-)4,39% - 8,09%	0,49% - 7,87%	1,11% - 7,78%
Questo tipo di scenario si è verificato per un investimento tra Ottobre 2013 - Marzo 2023				
Favorevole	**Possibile rimborso al netto dei costi**	EUR 11.319,76 - 14.703,40	EUR 11.285,31 - 18.180,22	EUR 12.518,38 - 27.429,87
	Rendimento medio per ciascun anno	13,20% - 47,03%	2,45% - 12,70%	2,27% - 10,62%
Questo tipo di scenario si è verificato per un investimento tra Maggio 2012 - Gennaio 2022				

Scenari di Performance calcolati sulla base di serie storiche con ultima data di aggiornamento al 30/4/2023

Strategia di Investimento Risk Level 1

Esempio di Investimento: EUR 10 000 Scenari:		Dopo 1 anno	Dopo 3 anni (periodo di detenzione raccomandato)
Minimo	Non esiste un rendimento minimo garantito, Potreste perdere il vostro intero investimento o parte di esso,		
Stress	**Possibile rimborso al netto dei costi**	EUR 9.096,94 - 9.291,86	EUR 8.896,38 - 9.306,95
	Rendimento medio per ciascun anno	(-)9,03% - (-)7,08%	(-)3,82% - (-)2,37%
Sfavorevole	**Possibile rimborso al netto dei costi**	EUR 9.096,94 - 9.291,86	EUR 8.896,38 - 9.306,95
	Rendimento medio per ciascun anno	(-)9,03% - (-)7,08%	(-)3,82% - (-)2,37%
Questo tipo di scenario si è verificato per un investimento tra Maggio 2020 - Gennaio 2023			
Moderato	**Possibile rimborso al netto dei costi**	EUR 9.884,07 - 10.095,86	EUR 9.890,91 - 10.379,89
	Rendimento medio per ciascun anno	(-)1,16% - 0,96%	(-)0,36% - 1,25%
Questo tipo di scenario si è verificato per un investimento tra Dicembre 2014 - Novembre 2017			
Favorevole	**Possibile rimborso al netto dei costi**	EUR 10.897,00 - 11.523,15	EUR 10.811,08 - 11.690,10
	Rendimento medio per ciascun anno	8,97% - 15,23%	2,63% - 5,34%
Questo tipo di scenario si è verificato per un investimento tra Dicembre 2013 - Novembre 2016			

Strategia di Investimento Risk Level 2

Esempio di Investimento: EUR 10 000 Scenari:		Dopo 1 anno	Dopo 3 anni (periodo di detenzione raccomandato)
Minimo	Non esiste un rendimento minimo garantito, Potreste perdere il vostro intero investimento o parte di esso,		
Stress	**Possibile rimborso al netto dei costi**	EUR 6.521,50 - 9.291,86	EUR 7.210,65 - 9.306,95
	Rendimento medio per ciascun anno	(-)34,78% - (-)7,08%	(-)10,33% - (-)2,37%
Sfavorevole	**Possibile rimborso al netto dei costi**	EUR 8.293,43 - 9.291,86	EUR 8.314,35 - 9.306,95
	Rendimento medio per ciascun anno	(-)17,07% - (-)7,08%	(-)5,97% - (-)2,37%
Questo tipo di scenario si è verificato per un investimento tra Maggio 2020 - Gennaio 2023			
Moderato	**Possibile rimborso al netto dei costi**	EUR 10.067,10 - 10.143,59	EUR 10.265,32 - 11.118,91
	Rendimento medio per ciascun anno	0,67% - 1,44%	0,88% - 3,60%
Questo tipo di scenario si è verificato per un investimento tra Dicembre 2014 - Novembre 2017			
Favorevole	**Possibile rimborso al netto dei costi**	EUR 11.066,20 - 12.681,27	EUR 11.178,33 - 14.246,69
	Rendimento medio per ciascun anno	10,66% - 26,81%	3,78% - 12,52%
Questo tipo di scenario si è verificato per un investimento tra Dicembre 2013 - Novembre 2016			

Strategia di Investimento Risk Level 3

Esempio di Investimento: EUR 10 000 Scenari:		Dopo 1 anno	Dopo 5 anni (periodo di detenzione raccomandato)
Minimo	Non esiste un rendimento minimo garantito, Potreste perdere il vostro intero investimento o parte di esso,		
Stress	**Possibile rimborso al netto dei costi**	EUR 4.823,24 - 6.827,16	EUR 4.525,31 - 7.976,55
	Rendimento medio per ciascun anno	(-)51,77% - (-)31,73%	(-)14,66% - (-)4,42%
Sfavorevole	**Possibile rimborso al netto dei costi**	EUR 7.546,71 - 8.682,14	EUR 7.538,99 - 9.564,64
	Rendimento medio per ciascun anno	(-)24,53% - (-)13,18%	(-)5,49% - (-)0,89%
Questo tipo di scenario si è verificato per un investimento tra Dicembre 2021 - Aprile 2023			
Moderato	**Possibile rimborso al netto dei costi**	EUR 9.964,75 - 10.619,02	EUR 11.116,67 - 13.786,04
	Rendimento medio per ciascun anno	(-)0,35% - 6,19%	2,14% - 6,63%
Questo tipo di scenario si è verificato per un investimento tra Gennaio 2015 - Ottobre 2019			
Favorevole	**Possibile rimborso al netto dei costi**	EUR 12.292,95 - 13.871,90	EUR 12.683,01 - 15.676,04
	Rendimento medio per ciascun anno	22,93% - 38,72%	4,87% - 9,41%

Questo tipo di scenario si è verificato per un investimento tra Novembre 2016 - Settembre 2021

Strategia di Investimento Risk Level 4

Esempio di Investimento: EUR 10 000 **Scenari:**		**Dopo 1 anno**	**Dopo 7 anni (periodo di detenzione raccomandato)**
Minimo	Non esiste un rendimento minimo garantito, Potreste perdere il vostro intero investimento o parte di esso,		
Stress	**Possibile rimborso al netto dei costi**	EUR 4.171,21 - 5.161,88	EUR 2.243,21 - 5.444,09
	Rendimento medio per ciascun anno	(-)58,29% - (-)48,38%	(-)19,23% - (-)8,32%
Sfavorevole	**Possibile rimborso al netto dei costi**	EUR 7.484,28 - 8.076,57	EUR 6.966,89 - 9.424,36
	Rendimento medio per ciascun anno	(-)25,16% - (-)19,23%	(-)5,03% - (-)0,84%
Questo tipo di scenario si è verificato per un investimento tra Novembre 2021 - Aprile 2023			
Moderato	**Possibile rimborso al netto dei costi**	EUR 9.971,65 - 10.872,14	EUR 11.856,05 - 17.305,24
	Rendimento medio per ciascun anno	(-)0,28% - 8,72%	2,46% - 8,15%
Questo tipo di scenario si è verificato per un investimento tra Febbraio 2012 - Novembre 2018			
Favorevole	**Possibile rimborso al netto dei costi**	EUR 12.439,60 - 14.845,84	EUR 12.612,45 - 20.038,85
	Rendimento medio per ciascun anno	24,40% - 48,46%	3,37% - 10,44%
Questo tipo di scenario si è verificato per un investimento tra Aprile 2013 - Gennaio 2020			

Strategia di Investimento Risk Level 5

Esempio di Investimento: EUR 10 000 **Scenari:**		**Dopo 1 anno**	**Dopo 5 anni**	**Dopo 10 anni (periodo di detenzione raccomandato)**
Minimo	Non esiste un rendimento minimo garantito, Potreste perdere il vostro intero investimento o parte di esso,			
Stress	**Possibile rimborso al netto dei costi**	EUR 2.582,76 - 4.539,24	EUR 1.494,30 - 3.863,81	EUR 546,46 - 2.416,85
	Rendimento medio per ciascun anno	(-)74,17% - (-)54,61%	(-)31,63% - (-)17,32%	(-)25,23% - (-)13,24%
Sfavorevole	**Possibile rimborso al netto dei costi**	EUR 7.344,57 - 8.144,64	EUR 7.065,99 - 9.477,75	EUR 6.063,45 - 9.533,75
	Rendimento medio per ciascun anno	(-)26,55% - (-)18,55%	(-)6,71% - (-)1,07%	(-)4,88% - (-)0,48%
Questo tipo di scenario si è verificato per un investimento tra Novembre 2021 - Aprile 2023				
Moderato	**Possibile rimborso al netto dei costi**	EUR 9.763,82 - 10.822,12	EUR 10.834,79 - 14.663,37	EUR 12.405,15 - 21.307,53
	Rendimento medio per ciascun anno	(-)2,36% - 8,22%	1,62% - 7,96%	2,18% - 7,86%
Questo tipo di scenario si è verificato per un investimento tra Giugno 2011 - Febbraio 2021				
Favorevole	**Possibile rimborso al netto dei costi**	EUR 12.295,56 - 14.674,97	EUR 12.574,76 - 18.432,55	EUR 14.769,19 - 27.454,69
	Rendimento medio per ciascun anno	22,96% - 46,75%	4,69% - 13,01%	3,98% - 10,63%
Questo tipo di scenario si è verificato per un investimento tra Maggio 2012 - Gennaio 2022				

Strategia di Investimento Risk Level 6

Esempio di Investimento: EUR 10 000 **Scenari:**		**Dopo 1 anno**	**Dopo 5 anni**	**Dopo 10 anni (periodo di detenzione raccomandato)**
Minimo	Non esiste un rendimento minimo garantito, Potreste perdere il vostro intero investimento o parte di esso,			
Stress	**Possibile rimborso al netto dei costi**	EUR 118,31 - 2.859,72	EUR 18,64 - 2.089,27	EUR 0,37 - 914,56
	Rendimento medio per ciascun anno	(-)98,82% - (-)71,40%	(-)71,55% - (-)26,89%	(-)64,00% - (-)21,27%
Sfavorevole	**Possibile rimborso al netto dei costi**	EUR 7.531,58 - 8.132,17	EUR 7.225,90 - 9.363,10	EUR 5.958,52 - 9.619,96
	Rendimento medio per ciascun anno	(-)24,68% - (-)18,68%	(-)6,29% - (-)1,31%	(-)5,05% - (-)0,39%
Questo tipo di scenario si è verificato per un investimento tra Novembre 2021 - Aprile 2023				

Moderato	**Possibile rimborso al netto dei costi**	EUR 9.571,69 - 10.810,85	EUR 10.243,38 - 14.614,51	EUR 11.164,97 - 21.201,10
	Rendimento medio per ciascun anno	(-)4,28% - 8,11%	0,48% - 7,88%	1,11% - 7,80%
Questo tipo di scenario si è verificato per un investimento tra Giugno 2010 - Febbraio 2020				
Favorevole	**Possibile rimborso al netto dei costi**	EUR 11.319,76 - 14.703,40	EUR 11.285,31 - 18.180,22	EUR 12.603,17 - 27.429,87
	Rendimento medio per ciascun anno	13,20% - 47,03%	2,45% - 12,70%	2,34% - 10,62%
Questo tipo di scenario si è verificato per un investimento tra Maggio 2012 - Gennaio 2022				

Scenari di Performance calcolati sulla base di serie storiche con ultima data di aggiornamento al 31/03/2023

Strategia di Investimento Risk Level 1

Esempio di Investimento: EUR 10 000 Scenari:		Dopo 1 anno	Dopo 3 anni (periodo di detenzione raccomandato)
Minimo	Non esiste un rendimento minimo garantito, Potreste perdere il vostro intero investimento o parte di esso,		
Stress	**Possibile rimborso al netto dei costi**	EUR 9.096,94 - 9.291,86	EUR 8.895,18 - 9.306,95
	Rendimento medio per ciascun anno	(-)9,03% - (-)7,08%	(-)3,83% - (-)2,37%
Sfavorevole	**Possibile rimborso al netto dei costi**	EUR 9.096,94 - 9.291,86	EUR 8.895,18 - 9.306,95
	Rendimento medio per ciascun anno	(-)9,03% - (-)7,08%	(-)3,83% - (-)2,37%
Questo tipo di scenario si è verificato per un investimento tra Maggio 2020 - Gennaio 2023			
Moderato	**Possibile rimborso al netto dei costi**	EUR 9.892,89 - 10.104,86	EUR 9.909,24 - 10.401,32
	Rendimento medio per ciascun anno	(-)1,07% - 1,05%	(-)0,30% - 1,32%
Questo tipo di scenario si è verificato per un investimento tra Aprile 2019 - Marzo 2022			
Favorevole	**Possibile rimborso al netto dei costi**	EUR 10.897,00 - 11.523,15	EUR 10.811,08 - 11.690,10
	Rendimento medio per ciascun anno	8,97% - 15,23%	2,63% - 5,34%
Questo tipo di scenario si è verificato per un investimento tra Dicembre 2013 - Novembre 2016			

Strategia di Investimento Risk Level 2

Esempio di Investimento: EUR 10 000 Scenari:		Dopo 1 anno	Dopo 3 anni (periodo di detenzione raccomandato)
Minimo	Non esiste un rendimento minimo garantito, Potreste perdere il vostro intero investimento o parte di esso,		
Stress	**Possibile rimborso al netto dei costi**	EUR 6.521,07 - 9.291,86	EUR 7.210,49 - 9.306,95
	Rendimento medio per ciascun anno	(-)34,79% - (-)7,08%	(-)10,33% - (-)2,37%
Sfavorevole	**Possibile rimborso al netto dei costi**	EUR 8.293,43 - 9.291,86	EUR 8.344,52 - 9.306,95
	Rendimento medio per ciascun anno	(-)17,07% - (-)7,08%	(-)5,85% - (-)2,37%
Questo tipo di scenario si è verificato per un investimento tra Maggio 2020 - Gennaio 2023			
Moderato	**Possibile rimborso al netto dei costi**	EUR 10.073,40 - 10.141,46	EUR 10.280,21 - 11.122,09
	Rendimento medio per ciascun anno	0,73% - 1,41%	0,93% - 3,61%
Questo tipo di scenario si è verificato per un investimento tra Aprile 2019 - Marzo 2022			
Favorevole	**Possibile rimborso al netto dei costi**	EUR 11.066,20 - 12.681,27	EUR 11.178,33 - 14.246,69
	Rendimento medio per ciascun anno	10,66% - 26,81%	3,78% - 12,52%
Questo tipo di scenario si è verificato per un investimento tra Dicembre 2013 - Novembre 2016			

Strategia di Investimento Risk Level 3

Esempio di Investimento: EUR 10 000 Scenari:		Dopo 1 anno	Dopo 5 anni (periodo di detenzione raccomandato)
Minimo	Non esiste un rendimento minimo garantito, Potreste perdere il vostro intero investimento o parte di esso,		
Stress	**Possibile rimborso al netto dei costi**	EUR 4.822,81 - 6.826,71	EUR 4.525,16 - 7.976,50
	Rendimento medio per ciascun anno	(-)51,77% - (-)31,73%	(-)14,67% - (-)4,42%
Sfavorevole	**Possibile rimborso al netto dei costi**	EUR 7.546,71 - 8.682,14	EUR 7.393,46 - 9.272,85
	Rendimento medio per ciascun anno	(-)24,53% - (-)13,18%	(-)5,86% - (-)1,50%
Questo tipo di scenario si è verificato per un investimento tra Dicembre 2021 - Marzo 2023			
Moderato	**Possibile rimborso al netto dei costi**	EUR 9.959,16 - 10.616,79	EUR 11.134,46 - 13.793,74
	Rendimento medio per ciascun anno	(-)0,41% - 6,17%	2,17% - 6,64%
Questo tipo di scenario si è verificato per un investimento tra Novembre 2017 - Luglio 2022			
Favorevole	**Possibile rimborso al netto dei costi**	EUR 12.292,95 - 13.871,90	EUR 12.683,01 - 15.676,04
	Rendimento medio per ciascun anno	22,93% - 38,72%	4,87% - 9,41%
Questo tipo di scenario si è verificato per un investimento tra Novembre 2016 - Settembre 2021			

Strategia di Investimento Risk Level 4

Esempio di Investimento: EUR 10 000 Scenari:		Dopo 1 anno	Dopo 7 anni (periodo di detenzione raccomandato)
Minimo	Non esiste un rendimento minimo garantito, Potreste perdere il vostro intero investimento o parte di esso,		
Stress	**Possibile rimborso al netto dei costi**	EUR 4.170,73 - 5.161,42	EUR 2.243,09 - 5.444,01
	Rendimento medio per ciascun anno	(-)58,29% - (-)48,39%	(-)19,23% - (-)8,32%
Sfavorevole	**Possibile rimborso al netto dei costi**	EUR 7.484,28 - 8.076,57	EUR 6.824,00 - 9.188,59
	Rendimento medio per ciascun anno	(-)25,16% - (-)19,23%	(-)5,31% - (-)1,20%
Questo tipo di scenario si è verificato per un investimento tra Dicembre 2021 - Marzo 2023			
Moderato	**Possibile rimborso al netto dei costi**	EUR 9.972,82 - 10.873,12	EUR 11.887,85 - 17.362,68
	Rendimento medio per ciascun anno	(-)0,27% - 8,73%	2,50% - 8,20%
Questo tipo di scenario si è verificato per un investimento tra Settembre 2013 - Giugno 2020			
Favorevole	**Possibile rimborso al netto dei costi**	EUR 12.439,60 - 14.845,84	EUR 13.224,36 - 20.944,48
	Rendimento medio per ciascun anno	24,40% - 48,46%	4,07% - 11,14%
Questo tipo di scenario si è verificato per un investimento tra Novembre 2011 - Agosto 2018			

Strategia di Investimento Risk Level 5

Esempio di Investimento: EUR 10 000 Scenari:		Dopo 1 anno	Dopo 5 anni	Dopo 10 anni (periodo di detenzione raccomandato)
Minimo	Non esiste un rendimento minimo garantito, Potreste perdere il vostro intero investimento o parte di esso,			
Stress	**Possibile rimborso al netto dei costi**	EUR 2.582,32 - 4.538,72	EUR 1.494,19 - 3.863,69	EUR 546,41 - 2.416,78
	Rendimento medio per ciascun anno	(-)74,18% - (-)54,61%	(-)31,63% - (-)17,32%	(-)25,23% - (-)13,24%
Sfavorevole	**Possibile rimborso al netto dei costi**	EUR 7.344,57 - 8.144,64	EUR 7.098,01 - 9.256,98	EUR 5.929,79 - 9.256,98
	Rendimento medio per ciascun anno	(-)26,55% - (-)18,55%	(-)6,63% - (-)1,53%	(-)5,09% - (-)0,77%
Questo tipo di scenario si è verificato per un investimento tra Dicembre 2021 - Marzo 2023				
Moderato	**Possibile rimborso al netto dei costi**	EUR 9.763,82 - 10.822,52	EUR 10.855,73 - 14.698,17	EUR 12.436,31 - 21.393,32
	Rendimento medio per ciascun anno	(-)2,36% - 8,23%	1,66% - 8,01%	2,20% - 7,90%
Questo tipo di scenario si è verificato per un investimento tra Luglio 2011 - Marzo 2021				
Favorevole	**Possibile rimborso al netto dei costi**	EUR 12.295,56 - 14.674,97	EUR 12.574,76 - 18.432,55	EUR 14.769,19 - 27.454,69
	Rendimento medio per ciascun anno	22,96% - 46,75%	4,69% - 13,01%	3,98% - 10,63%
Questo tipo di scenario si è verificato per un investimento tra Maggio 2012 - Gennaio 2022				

Strategia di Investimento Risk Level 6

Esempio di Investimento: EUR 10 000 Scenari:		Dopo 1 anno	Dopo 5 anni	Dopo 10 anni (periodo di detenzione raccomandato)
Minimo	Non esiste un rendimento minimo garantito, Potreste perdere il vostro intero investimento o parte di esso,			
Stress	**Possibile rimborso al netto dei costi**	EUR 118,26 - 2.859,24	EUR 18,63 - 2.089,18	EUR 0,37 - 914,51
	Rendimento medio per ciascun anno	(-)98,82% - (-)71,41%	(-)71,55% - (-)26,89%	(-)64,00% - (-)21,27%
Sfavorevole	**Possibile rimborso al netto dei costi**	EUR 7.531,58 - 8.132,17	EUR 7.112,81 - 9.317,76	EUR 5.865,27 - 9.317,76
	Rendimento medio per ciascun anno	(-)24,68% - (-)18,68%	(-)6,59% - (-)1,40%	(-)5,20% - (-)1,40%
Questo tipo di scenario si è verificato per un investimento tra Dicembre 2021 - Marzo 2023				
Moderato	**Possibile rimborso al netto dei costi**	EUR 9.576,45 - 10.810,85	EUR 10.242,36 - 14.654,38	EUR 11.159,95 - 21.275,99
	Rendimento medio per ciascun anno	(-)4,24% - 8,11%	0,48% - 7,94%	1,10% - 7,84%
Questo tipo di scenario si è verificato per un investimento tra Settembre 2013 - Febbraio 2023				
Favorevole	**Possibile rimborso al netto dei costi**	EUR 11.319,76 - 14.703,40	EUR 11.285,31 - 18.180,22	EUR 12.603,17 - 27.429,87
	Rendimento medio per ciascun anno	13,20% - 47,03%	2,45% - 12,70%	2,34% - 10,62%
Questo tipo di scenario si è verificato per un investimento tra Maggio 2012 - Gennaio 2022				

Scenari di Performance calcolati sulla base di serie storiche con ultima data di aggiornamento al 28/02/2023

Strategia di Investimento Risk Level 1

Esempio di Investimento: EUR 10 000 Scenari:		Dopo 1 anno	Dopo 3 anni (periodo di detenzione raccomandato)
Minimo	Non esiste un rendimento minimo garantito, Potreste perdere il vostro intero investimento o parte di esso,		
Stress	**Possibile rimborso al netto dei costi**	EUR 9.096,94 - 9.291,86	EUR 8.895,76 - 9.306,95
	Rendimento medio per ciascun anno	(-)9,03% - (-)7,08%	(-)3,83% - (-)2,37%
Sfavorevole	**Possibile rimborso al netto dei costi**	EUR 9.096,94 - 9.291,86	EUR 8.895,76 - 9.306,95
	Rendimento medio per ciascun anno	(-)9,03% - (-)7,08%	(-)3,83% - (-)2,37%
Questo tipo di scenario si è verificato per un investimento tra Maggio 2020 - Gennaio 2023			
Moderato	**Possibile rimborso al netto dei costi**	EUR 9.908,43 - 10.120,73	EUR 9.940,33 - 10.439,02
	Rendimento medio per ciascun anno	(-)0,92% - 1,21%	(-)0,20% - 1,44%
Questo tipo di scenario si è verificato per un investimento tra Aprile 2017 - Marzo 2020			
Favorevole	**Possibile rimborso al netto dei costi**	EUR 10.897,00 - 11.523,15	EUR 10.811,08 - 11.690,10
	Rendimento medio per ciascun anno	8,97% - 15,23%	2,63% - 5,34%
Questo tipo di scenario si è verificato per un investimento tra Dicembre 2013 - Novembre 2016			

Strategia di Investimento Risk Level 2

Esempio di Investimento: EUR 10 000 Scenari:		Dopo 1 anno	Dopo 3 anni (periodo di detenzione raccomandato)
Minimo	Non esiste un rendimento minimo garantito, Potreste perdere il vostro intero investimento o parte di esso,		
Stress	**Possibile rimborso al netto dei costi**	EUR 6.518,11 - 9.291,86	EUR 7.209,33 - 9.306,95
	Rendimento medio per ciascun anno	(-)34,82% - (-)7,08%	(-)10,33% - (-)2,37%
Sfavorevole	**Possibile rimborso al netto dei costi**	EUR 8.293,43 - 9.291,86	EUR 8.347,97 - 9.306,95
	Rendimento medio per ciascun anno	(-)17,07% - (-)7,08%	(-)5,84% - (-)2,37%
Questo tipo di scenario si è verificato per un investimento tra Maggio 2020 - Gennaio 2023			
Moderato	**Possibile rimborso al netto dei costi**	EUR 10.084,51 - 10.159,29	EUR 10.306,42 - 11.139,82
	Rendimento medio per ciascun anno	0,85% - 1,59%	1,01% - 3,66%
Questo tipo di scenario si è verificato per un investimento tra Aprile 2017 - Marzo 2020			
Favorevole	**Possibile rimborso al netto dei costi**	EUR 11.066,20 - 12.681,27	EUR 11.178,33 - 14.246,69
	Rendimento medio per ciascun anno	10,66% - 26,81%	3,78% - 12,52%
Questo tipo di scenario si è verificato per un investimento tra Dicembre 2013 - Novembre 2016			

Strategia di Investimento Risk Level 3

Esempio di Investimento: EUR 10 000 Scenari:		Dopo 1 anno	Dopo 5 anni (periodo di detenzione raccomandato)
Minimo	Non esiste un rendimento minimo garantito, Potreste perdere il vostro intero investimento o parte di esso,		
Stress	**Possibile rimborso al netto dei costi**	EUR 4.823,43 - 6.823,62	EUR 4.525,39 - 7.976,01
	Rendimento medio per ciascun anno	(-)51,77% - (-)31,76%	(-)14,66% - (-)4,42%
Sfavorevole	**Possibile rimborso al netto dei costi**	EUR 7.546,71 - 8.682,14	EUR 7.473,73 - 9.430,75
	Rendimento medio per ciascun anno	(-)24,53% - (-)13,18%	(-)5,66% - (-)1,17%
Questo tipo di scenario si è verificato per un investimento tra Novembre 2021 - Gennaio 2023			
Moderato	**Possibile rimborso al netto dei costi**	EUR 9.974,12 - 10.635,46	EUR 11.163,45 - 13.807,22
	Rendimento medio per ciascun anno	(-)0,26% - 6,35%	2,23% - 6,66%
Questo tipo di scenario si è verificato per un investimento tra Giugno 2017 - Aprile 2022			
Favorevole	**Possibile rimborso al netto dei costi**	EUR 12.292,95 - 13.871,90	EUR 12.683,01 - 15.676,04
	Rendimento medio per ciascun anno	22,93% - 38,72%	4,87% - 9,41%
Questo tipo di scenario si è verificato per un investimento tra Novembre 2016 - Settembre 2021			

Strategia di Investimento Risk Level 4

Esempio di Investimento: EUR 10 000 Scenari:		Dopo 1 anno	Dopo 7 anni (periodo di detenzione raccomandato)
Minimo	Non esiste un rendimento minimo garantito, Potreste perdere il vostro intero investimento o parte di esso,		
Stress	**Possibile rimborso al netto dei costi**	EUR 4.171,54 - 5.162,08	EUR 2.243,29 - 5.444,15
	Rendimento medio per ciascun anno	(-)58,28% - (-)48,38%	(-)19,23% - (-)8,32%
Sfavorevole	**Possibile rimborso al netto dei costi**	EUR 7.484,28 - 8.076,57	EUR 6.893,64 - 9.308,49
	Rendimento medio per ciascun anno	(-)25,16% - (-)19,23%	(-)5,18% - (-)1,02%
Questo tipo di scenario si è verificato per un investimento tra Novembre 2021 - Gennaio 2023			
Moderato	**Possibile rimborso al netto dei costi**	EUR 9.993,31 - 10.892,75	EUR 11.927,77 - 17.428,50
	Rendimento medio per ciascun anno	(-)0,07% - 8,93%	2,55% - 8,26%
Questo tipo di scenario si è verificato per un investimento tra Marzo 2014 - Dicembre 2020			
Favorevole	**Possibile rimborso al netto dei costi**	EUR 12.439,60 - 14.845,84	EUR 13.247,10 - 20.975,10
	Rendimento medio per ciascun anno	24,40% - 48,46%	4,10% - 11,16%
Questo tipo di scenario si è verificato per un investimento tra Novembre 2011 - Agosto 2018			

Strategia di Investimento Risk Level 5

Esempio di Investimento: EUR 10 000 Scenari:		Dopo 1 anno	Dopo 5 anni	Dopo 10 anni (periodo di detenzione raccomandato)
Minimo	Non esiste un rendimento minimo garantito, Potreste perdere il vostro intero investimento o parte di esso,			
Stress	**Possibile rimborso al netto dei costi**	EUR 2.582,84 - 4.539,61	EUR 1.494,32 - 3.863,89	EUR 546,46 - 2.416,91
	Rendimento medio per ciascun anno	(-)74,17% - (-)54,60%	(-)31,63% - (-)17,32%	(-)25,23% - (-)13,24%
Sfavorevole	**Possibile rimborso al netto dei costi**	EUR 7.344,57 - 8.144,64	EUR 7.099,61 - 9.391,86	EUR 5.995,62 - 9.391,86
	Rendimento medio per ciascun anno	(-)26,55% - (-)18,55%	(-)6,62% - (-)1,25%	(-)4,99% - (-)0,63%
Questo tipo di scenario si è verificato per un investimento tra Novembre 2021 - Gennaio 2023				
Moderato	**Possibile rimborso al netto dei costi**	EUR 9.781,38 - 10.838,22	EUR 10.871,78 - 14.739,97	EUR 12.465,60 - 21.483,28
	Rendimento medio per ciascun anno	(-)2,19% - 8,38%	1,69% - 8,07%	2,23% - 7,95%
Questo tipo di scenario si è verificato per un investimento tra Agosto 2013 - Gennaio 2023				
Favorevole	**Possibile rimborso al netto dei costi**	EUR 12.295,56 - 14.674,97	EUR 12.574,76 - 18.432,55	EUR 14.769,19 - 27.454,69
	Rendimento medio per ciascun anno	22,96% - 46,75%	4,69% - 13,01%	3,98% - 10,63%
Questo tipo di scenario si è verificato per un investimento tra Maggio 2012 - Gennaio 2022				

Strategia di Investimento Risk Level 6

Esempio di Investimento: EUR 10 000 Scenari:		Dopo 1 anno	Dopo 5 anni	Dopo 10 anni (periodo di detenzione raccomandato)
Minimo	Non esiste un rendimento minimo garantito, Potreste perdere il vostro intero investimento o parte di esso,			
Stress	**Possibile rimborso al netto dei costi**	EUR 118,30 - 2.859,81	EUR 18,63 - 2.089,29	EUR 0,37 - 914,56
	Rendimento medio per ciascun anno	(-)98,82% - (-)71,40%	(-)71,55% - (-)26,89%	(-)64,00% - (-)21,27%
Sfavorevole	**Possibile rimborso al netto dei costi**	EUR 7.531,58 - 8.132,17	EUR 7.171,71 - 9.363,10	EUR 5.913,84 - 9.464,93
	Rendimento medio per ciascun anno	(-)24,68% - (-)18,68%	(-)6,43% - (-)1,31%	(-)5,12% - (-)0,55%
Questo tipo di scenario si è verificato per un investimento tra Novembre 2021 - Gennaio 2023				
Moderato	**Possibile rimborso al netto dei costi**	EUR 9.580,56 - 10.830,30	EUR 10.243,69 - 14.674,00	EUR 11.143,46 - 21.330,41
	Rendimento medio per ciascun anno	(-)4,19% - 8,30%	0,48% - 7,97%	1,09% - 7,87%
Questo tipo di scenario si è verificato per un investimento tra Giugno 2009 - Febbraio 2019				
Favorevole	**Possibile rimborso al netto dei costi**	EUR 11.319,76 - 14.703,40	EUR 11.285,31 - 18.180,22	EUR 12.603,17 - 27.429,87
	Rendimento medio per ciascun anno	13,20% - 47,03%	2,45% - 12,70%	2,34% - 10,62%
Questo tipo di scenario si è verificato per un investimento tra Maggio 2012 - Gennaio 2022				

Scenari di Performance calcolati sulla base di serie storiche con ultima data di aggiornamento al 31/01/2023

Strategia di Investimento Risk Level 1

Esempio di Investimento: EUR 10 000 Scenari:		Dopo 1 anno	Dopo 3 anni (periodo di detenzione raccomandato)
Minimo	Non esiste un rendimento minimo garantito, Potreste perdere il vostro intero investimento o parte di esso,		
Stress	**Possibile rimborso al netto dei costi**	EUR 9.096,94 - 9.291,86	EUR 8.887,09 - 9.306,95
	Rendimento medio per ciascun anno	(-)9,03% - (-)7,08%	(-)3,86% - (-)2,37%
Sfavorevole	**Possibile rimborso al netto dei costi**	EUR 9.096,94 - 9.291,86	EUR 8.887,09 - 9.306,95
	Rendimento medio per ciascun anno	(-)9,03% - (-)7,08%	(-)3,86% - (-)2,37%
Questo tipo di scenario si è verificato per un investimento tra Maggio 2020 - Gennaio 2023			
Moderato	**Possibile rimborso al netto dei costi**	EUR 9.922,48 - 10.135,08	EUR 9.960,59 - 10.461,29
	Rendimento medio per ciascun anno	(-)0,78% - 1,35%	(-)0,13% - 1,51%
Questo tipo di scenario si è verificato per un investimento tra Dicembre 2014 - Ottobre 2017			
Favorevole	**Possibile rimborso al netto dei costi**	EUR 10.897,00 - 11.523,15	EUR 10.811,08 - 11.690,10
	Rendimento medio per ciascun anno	8,97% - 15,23%	2,63% - 5,34%
Questo tipo di scenario si è verificato per un investimento tra Dicembre 2013 - Novembre 2016			

Strategia di Investimento Risk Level 2

Esempio di Investimento: EUR 10 000 Scenari:		Dopo 1 anno	Dopo 3 anni (periodo di detenzione raccomandato)
Minimo	Non esiste un rendimento minimo garantito, Potreste perdere il vostro intero investimento o parte di esso,		
Stress	**Possibile rimborso al netto dei costi**	EUR 6.516,68 - 9.291,86	EUR 7.213,69 - 9.306,95
	Rendimento medio per ciascun anno	(-)34,83% - (-)7,08%	(-)10,32% - (-)2,37%
Sfavorevole	**Possibile rimborso al netto dei costi**	EUR 8.293,43 - 9.291,86	EUR 8.213,97 - 9.306,95
	Rendimento medio per ciascun anno	(-)17,07% - (-)7,08%	(-)6,35% - (-)2,37%
Questo tipo di scenario si è verificato per un investimento tra Maggio 2020 - Gennaio 2023			
Moderato	**Possibile rimborso al netto dei costi**	EUR 10.094,56 - 10.181,03	EUR 10.321,87 - 11.140,68
	Rendimento medio per ciascun anno	0,95% - 1,81%	1,06% - 3,67%
Questo tipo di scenario si è verificato per un investimento tra Dicembre 2014 - Ottobre 2017			
Favorevole	**Possibile rimborso al netto dei costi**	EUR 11.066,20 - 12.681,27	EUR 11.178,33 - 14.246,69
	Rendimento medio per ciascun anno	10,66% - 26,81%	3,78% - 12,52%
Questo tipo di scenario si è verificato per un investimento tra Dicembre 2013 - Novembre 2016			

Strategia di Investimento Risk Level 3

Esempio di Investimento: EUR 10 000 Scenari:		Dopo 1 anno	Dopo 5 anni (periodo di detenzione raccomandato)
Minimo	Non esiste un rendimento minimo garantito, Potreste perdere il vostro intero investimento o parte di esso,		
Stress	**Possibile rimborso al netto dei costi**	EUR 4.823,15 - 6.822,11	EUR 4.525,30 - 7.984,79
	Rendimento medio per ciascun anno	(-)51,77% - (-)31,78%	(-)14,66% - (-)4,40%
Sfavorevole	**Possibile rimborso al netto dei costi**	EUR 7.546,71 - 8.682,14	EUR 7.164,39 - 9.068,17
	Rendimento medio per ciascun anno	(-)24,53% - (-)13,18%	(-)6,45% - (-)3,21%
Questo tipo di scenario si è verificato per un investimento tra Novembre 2021 - Gennaio 2023			
Moderato	**Possibile rimborso al netto dei costi**	EUR 9.992,62 - 10.658,22	EUR 11.189,86 - 13.822,64
	Rendimento medio per ciascun anno	(-)0,07% - 6,58%	2,27% - 6,69%
Questo tipo di scenario si è verificato per un investimento tra Marzo 2016 - Gennaio 2021			
Favorevole	**Possibile rimborso al netto dei costi**	EUR 12.292,95 - 13.871,90	EUR 12.683,01 - 15.676,04
	Rendimento medio per ciascun anno	22,93% - 38,72%	4,87% - 9,41%
Questo tipo di scenario si è verificato per un investimento tra Novembre 2016 - Settembre 2021			

Strategia di Investimento Risk Level 4

Esempio di Investimento: EUR 10 000 Scenari:		Dopo 1 anno	Dopo 7 anni (periodo di detenzione raccomandato)
Minimo	Non esiste un rendimento minimo garantito, Potreste perdere il vostro intero investimento o parte di esso,		
Stress	**Possibile rimborso al netto dei costi**	EUR 4.171,76 - 5.161,78	EUR 2.243,35 - 5.444,10
	Rendimento medio per ciascun anno	(-)58,28% - (-)48,38%	(-)19,23% - (-)8,32%
Sfavorevole	**Possibile rimborso al netto dei costi**	EUR 7.484,28 - 8.076,57	EUR 6.633,64 - 8.903,91
	Rendimento medio per ciascun anno	(-)25,16% - (-)19,23%	(-)5,69% - (-)2,86%
Questo tipo di scenario si è verificato per un investimento tra Novembre 2021 - Gennaio 2023			
Moderato	**Possibile rimborso al netto dei costi**	EUR 10.006,80 - 10.903,61	EUR 11.959,11 - 17.493,69
	Rendimento medio per ciascun anno	0,07% - 9,04%	2,59% - 8,32%
Questo tipo di scenario si è verificato per un investimento tra Giugno 2014 - Marzo 2021			
Favorevole	**Possibile rimborso al netto dei costi**	EUR 12.439,60 - 14.845,84	EUR 13.408,48 - 20.975,10
	Rendimento medio per ciascun anno	24,40% - 48,46%	4,28% - 11,16%
Questo tipo di scenario si è verificato per un investimento tra Novembre 2011 - Agosto 2018			

Strategia di Investimento Risk Level 5

Esempio di Investimento: EUR 10 000 Scenari:		Dopo 1 anno	Dopo 5 anni	Dopo 10 anni (periodo di detenzione raccomandato)
Minimo	Non esiste un rendimento minimo garantito, Potreste perdere il vostro intero investimento o parte di esso,			
Stress	**Possibile rimborso al netto dei costi**	EUR 2.583,24 - 4.539,85	EUR 1.494,43 - 3.863,96	EUR 546,50 - 2.416,95
	Rendimento medio per ciascun anno	(-)74,17% - (-)54,60%	(-)31,63% - (-)17,32%	(-)25,22% - (-)13,24%
Sfavorevole	**Possibile rimborso al netto dei costi**	EUR 7.344,57 - 8.144,64	EUR 6.937,72 - 8.994,57	EUR 5.795,87 - 8.994,57
	Rendimento medio per ciascun anno	(-)26,55% - (-)18,55%	(-)7,05% - (-)2,10%	(-)5,31% - (-)2,10%
Questo tipo di scenario si è verificato per un investimento tra Novembre 2021 - Gennaio 2023				
Moderato	**Possibile rimborso al netto dei costi**	EUR 9.788,32 - 10.848,31	EUR 10.875,51 - 14.747,26	EUR 12.456,18 - 21.480,27
	Rendimento medio per ciascun anno	(-)2,12% - 8,48%	1,69% - 8,08%	2,22% - 7,95%
Questo tipo di scenario si è verificato per un investimento tra Marzo 2013 - Settembre 2022				
Favorevole	**Possibile rimborso al netto dei costi**	EUR 12.295,56 - 14.674,97	EUR 12.574,76 - 18.432,55	EUR 14.769,19 - 27.454,69
	Rendimento medio per ciascun anno	22,96% - 46,75%	4,69% - 13,01%	3,98% - 10,63%
Questo tipo di scenario si è verificato per un investimento tra Maggio 2012 - Gennaio 2022				

Strategia di Investimento Risk Level 6

Esempio di Investimento: EUR 10 000 Scenari:		Dopo 1 anno	Dopo 5 anni	Dopo 10 anni (periodo di detenzione raccomandato)
Minimo	Non esiste un rendimento minimo garantito, Potreste perdere il vostro intero investimento o parte di esso,			
Stress	**Possibile rimborso al netto dei costi**	EUR 118,36 - 2.860,26	EUR 18,64 - 2.089,38	EUR 0,37 - 914,60
	Rendimento medio per ciascun anno	(-)98,82% - (-)71,40%	(-)71,55% - (-)26,89%	(-)64,00% - (-)21,27%
Sfavorevole	**Possibile rimborso al netto dei costi**	EUR 7.531,58 - 8.132,17	EUR 6.965,60 - 9.069,50	EUR 5.743,88 - 9.069,50
	Rendimento medio per ciascun anno	(-)24,68% - (-)18,68%	(-)6,98% - (-)1,93%	(-)5,39% - (-)1,93%
Questo tipo di scenario si è verificato per un investimento tra Novembre 2021 - Gennaio 2023				
Moderato	**Possibile rimborso al netto dei costi**	EUR 9.580,56 - 10.837,98	EUR 10.236,17 - 14.676,71	EUR 11.112,56 - 21.301,12
	Rendimento medio per ciascun anno	(-)4,19% - 8,38%	0,47% - 7,98%	1,06% - 7,85%
Questo tipo di scenario si è verificato per un investimento tra Dicembre 2012 - Luglio 2022				
Favorevole	**Possibile rimborso al netto dei costi**	EUR 11.319,76 - 14.703,40	EUR 11.285,31 - 18.180,22	EUR 12.603,17 - 27.429,87
	Rendimento medio per ciascun anno	13,20% - 47,03%	2,45% - 12,70%	2,34% - 10,62%
Questo tipo di scenario si è verificato per un investimento tra Maggio 2012 - Gennaio 2022				

Scenari di Performance calcolati sulla base di serie storiche con ultima data di aggiornamento al 30/12/2022

Strategia di Investimento Risk Level 1

Esempio di Investimento: EUR 10 000 Scenari:		Dopo 1 anno	Dopo 3 anni (periodo di detenzione raccomandato)
Minimo	Non esiste un rendimento minimo garantito, Potreste perdere il vostro intero investimento o parte di esso,		
Stress	**Possibile rimborso al netto dei costi**	EUR 9.096,94 - 9.291,86	EUR 8.899,88 - 9.310,65
	Rendimento medio per ciascun anno	(-)9,03% - (-)7,08%	(-)3,81% - (-)2,35%
Sfavorevole	**Possibile rimborso al netto dei costi**	EUR 9.096,94 - 9.291,86	EUR 8.899,88 - 9.310,65
	Rendimento medio per ciascun anno	(-)9,03% - (-)7,08%	(-)3,81% - (-)2,35%
Questo tipo di scenario si è verificato per un investimento tra Aprile 2020 - Dicembre 2022			
Moderato	**Possibile rimborso al netto dei costi**	EUR 9.933,33 - 10.146,17	EUR 9.979,23 - 10.481,98
	Rendimento medio per ciascun anno	(-)0,67% - 1,46%	(-)0,07% - 1,58%
Questo tipo di scenario si è verificato per un investimento tra Febbraio 2019 - Gennaio 2022			
Favorevole	**Possibile rimborso al netto dei costi**	EUR 10.897,00 - 11.523,15	EUR 10.811,08 - 11.690,10
	Rendimento medio per ciascun anno	8,97% - 15,23%	2,63% - 5,34%
Questo tipo di scenario si è verificato per un investimento tra Dicembre 2013 - Novembre 2016			

Strategia di Investimento Risk Level 2

Esempio di Investimento: EUR 10 000 Scenari:		Dopo 1 anno	Dopo 3 anni (periodo di detenzione raccomandato)
Minimo	Non esiste un rendimento minimo garantito, Potreste perdere il vostro intero investimento o parte di esso,		
Stress	**Possibile rimborso al netto dei costi**	EUR 6.517,11 - 9.291,86	EUR 7.256,93 - 9.310,65
	Rendimento medio per ciascun anno	(-)34,83% - (-)7,08%	(-)10,14% - (-)2,35%
Sfavorevole	**Possibile rimborso al netto dei costi**	EUR 8.293,43 - 9.291,86	EUR 8.148,09 - 9.310,65
	Rendimento medio per ciascun anno	(-)17,07% - (-)7,08%	(-)6,60% - (-)2,35%
Questo tipo di scenario si è verificato per un investimento tra Aprile 2020 - Dicembre 2022			
Moderato	**Possibile rimborso al netto dei costi**	EUR 10.102,32 - 10.216,91	EUR 10.336,21 - 11.141,35
	Rendimento medio per ciascun anno	1,02% - 2,17%	1,11% - 3,67%
Questo tipo di scenario si è verificato per un investimento tra Febbraio 2019 - Gennaio 2022			
Favorevole	**Possibile rimborso al netto dei costi**	EUR 11.066,20 - 12.681,27	EUR 11.178,33 - 14.246,69
	Rendimento medio per ciascun anno	10,66% - 26,81%	3,78% - 12,52%
Questo tipo di scenario si è verificato per un investimento tra Dicembre 2013 - Novembre 2016			

Strategia di Investimento Risk Level 3

Esempio di Investimento: EUR 10 000 Scenari:		Dopo 1 anno	Dopo 5 anni (periodo di detenzione raccomandato)
Minimo	Non esiste un rendimento minimo garantito, Potreste perdere il vostro intero investimento o parte di esso,		
Stress	**Possibile rimborso al netto dei costi**	EUR 4.821,78 - 6.822,57	EUR 4.524,81 - 8.063,81
	Rendimento medio per ciascun anno	(-)51,78% - (-)31,77%	(-)14,67% - (-)4,21%
Sfavorevole	**Possibile rimborso al netto dei costi**	EUR 7.546,71 - 8.682,14	EUR 7.093,12 - 8.964,88
	Rendimento medio per ciascun anno	(-)24,53% - (-)13,18%	(-)6,64% - (-)2,16%
Questo tipo di scenario si è verificato per un investimento tra Gennaio 2022 - Dicembre 2022			
Moderato	**Possibile rimborso al netto dei costi**	EUR 10.013,74 - 10.695,78	EUR 11.210,41 - 13.843,38
	Rendimento medio per ciascun anno	0,14% - 6,96%	2,31% - 6,72%
Questo tipo di scenario si è verificato per un investimento tra Maggio 2014 - Febbraio 2019			
Favorevole	**Possibile rimborso al netto dei costi**	EUR 12.292,95 - 13.871,90	EUR 12.683,01 - 15.676,04
	Rendimento medio per ciascun anno	22,93% - 38,72%	4,87% - 9,41%
Questo tipo di scenario si è verificato per un investimento tra Novembre 2016 - Settembre 2021			

Strategia di Investimento Risk Level 4

Esempio di Investimento: EUR 10 000 Scenari:		Dopo 1 anno	Dopo 7 anni (periodo di detenzione raccomandato)
Minimo	Non esiste un rendimento minimo garantito, Potreste perdere il vostro intero investimento o parte di esso,		
Stress	**Possibile rimborso al netto dei costi**	EUR 4.170,93 - 5.160,31	EUR 2.243,14 - 5.443,82
	Rendimento medio per ciascun anno	(-)58,29% - (-)48,40%	(-)19,23% - (-)8,32%
Sfavorevole	**Possibile rimborso al netto dei costi**	EUR 7.484,28 - 8.076,57	EUR 6.572,17 - 8.815,00
	Rendimento medio per ciascun anno	(-)25,16% - (-)19,23%	(-)5,82% - (-)1,79%
Questo tipo di scenario si è verificato per un investimento tra Novembre 2021 - Dicembre 2022			
Moderato	**Possibile rimborso al netto dei costi**	EUR 10.020,31 - 10.927,82	EUR 11.985,37 - 17.546,02
	Rendimento medio per ciascun anno	0,20% - 9,28%	2,62% - 8,36%
Questo tipo di scenario si è verificato per un investimento tra Settembre 2015 - Giugno 2022			
Favorevole	**Possibile rimborso al netto dei costi**	EUR 12.439,60 - 14.845,84	EUR 13.647,43 - 21.512,72
	Rendimento medio per ciascun anno	24,40% - 48,46%	4,54% - 11,56%
Questo tipo di scenario si è verificato per un investimento tra Settembre 2011 - Giugno 2018			

Strategia di Investimento Risk Level 5

Esempio di Investimento: EUR 10 000 Scenari:		Dopo 1 anno	Dopo 5 anni	Dopo 10 anni (periodo di detenzione raccomandato)
Minimo	Non esiste un rendimento minimo garantito, Potreste perdere il vostro intero investimento o parte di esso,			
Stress	**Possibile rimborso al netto dei costi**	EUR 2.582,71 - 4.538,94	EUR 1.494,27 - 3.863,73	EUR 546,45 - 2.416,81
	Rendimento medio per ciascun anno	(-)74,17% - (-)54,61%	(-)31,63% - (-)17,32%	(-)25,23% - (-)13,24%
Sfavorevole	**Possibile rimborso al netto dei costi**	EUR 7.344,57 - 8.144,64	EUR 6.875,89 - 8.911,23	EUR 5.744,22 - 8.911,23
	Rendimento medio per ciascun anno	(-)26,55% - (-)18,55%	(-)7,22% - (-)2,28%	(-)5,39% - (-)1,15%
Questo tipo di scenario si è verificato per un investimento tra Novembre 2021 - Dicembre 2022				
Moderato	**Possibile rimborso al netto dei costi**	EUR 9.793,43 - 10.855,98	EUR 10.877,24 - 14.747,26	EUR 12.445,77 - 21.480,27
	Rendimento medio per ciascun anno	(-)2,07% - 8,56%	1,70% - 8,08%	2,21% - 7,95%
Questo tipo di scenario si è verificato per un investimento tra Marzo 2013 - Settembre 2022				
Favorevole	**Possibile rimborso al netto dei costi**	EUR 12.295,56 - 14.674,97	EUR 12.574,76 - 18.432,55	EUR 14.769,19 - 27.454,69
	Rendimento medio per ciascun anno	22,96% - 46,75%	4,69% - 13,01%	3,98% - 10,63%
Questo tipo di scenario si è verificato per un investimento tra Maggio 2012 - Gennaio 2022				

Strategia di Investimento Risk Level 6

Esempio di Investimento: EUR 10 000 Scenari:		Dopo 1 anno	Dopo 5 anni	Dopo 10 anni (periodo di detenzione raccomandato)
Minimo	Non esiste un rendimento minimo garantito, Potreste perdere il vostro intero investimento o parte di esso,			
Stress	**Possibile rimborso al netto dei costi**	EUR 118,29 - 2.859,67	EUR 18,63 - 2.089,24	EUR 0,37 - 914,54
	Rendimento medio per ciascun anno	(-)98,82% - (-)71,40%	(-)71,55% - (-)26,89%	(-)64,00% - (-)21,27%
Sfavorevole	**Possibile rimborso al netto dei costi**	EUR 7.531,58 - 8.132,17	EUR 6.925,43 - 8.988,67	EUR 5.710,76 - 8.988,67
	Rendimento medio per ciascun anno	(-)24,68% - (-)18,68%	(-)7,08% - (-)2,11%	(-)5,45% - (-)2,11%
Questo tipo di scenario si è verificato per un investimento tra Novembre 2021 - Dicembre 2022				
Moderato	**Possibile rimborso al netto dei costi**	EUR 9.580,56 - 10.843,64	EUR 10.235,81 - 14.676,71	EUR 11.062,52 - 21.271,10
	Rendimento medio per ciascun anno	(-)4,19% - 8,44%	0,47% - 7,98%	1,01% - 7,84%
Questo tipo di scenario si è verificato per un investimento tra Dicembre 2012 - Luglio 2022				
Favorevole	**Possibile rimborso al netto dei costi**	EUR 11.319,76 - 14.703,40	EUR 11.285,31 - 18.180,22	EUR 12.603,17 - 27.429,87
	Rendimento medio per ciascun anno	13,20% - 47,03%	2,45% - 12,70%	2,34% - 10,62%
Questo tipo di scenario si è verificato per un investimento tra Maggio 2012 - Gennaio 2022				

Scenari di Performance calcolati sulla base di serie storiche con ultima data di aggiornamento al 30/11/2022

Strategia di Investimento Risk Level 1

Esempio di Investimento: EUR 10 000 Scenari:		Dopo 1 anno	Dopo 3 anni (periodo di detenzione raccomandato)
Minimo	Non esiste un rendimento minimo garantito, Potreste perdere il vostro intero investimento o parte di esso,		
Stress	**Possibile rimborso al netto dei costi**	EUR 9.096,94 - 9.291,86	EUR 8.928,29 - 9.350,10
	Rendimento medio per ciascun anno	(-)9,03% - (-)7,08%	(-)3,71% - (-)2,22%
Sfavorevole	**Possibile rimborso al netto dei costi**	EUR 9.096,94 - 9.291,86	EUR 8.928,29 - 9.350,10
	Rendimento medio per ciascun anno	(-)9,03% - (-)7,08%	(-)3,71% - (-)2,22%
Questo tipo di scenario si è verificato per un investimento tra Maggio 2020 - Novembre 2022			
Moderato	**Possibile rimborso al netto dei costi**	EUR 9.933,41 - 10.146,25	EUR 9.993,39 - 10.497,88
	Rendimento medio per ciascun anno	(-)0,67% - 1,46%	(-)0,02% - 1,63%
Questo tipo di scenario si è verificato per un investimento tra Ottobre 2016 - Agosto 2019			
Favorevole	**Possibile rimborso al netto dei costi**	EUR 10.897,00 - 11.523,15	EUR 10.811,08 - 11.690,10
	Rendimento medio per ciascun anno	8,97% - 15,23%	2,63% - 5,34%
Questo tipo di scenario si è verificato per un investimento tra Dicembre 2013 - Novembre 2016			

Strategia di Investimento Risk Level 2

Esempio di Investimento: EUR 10 000 Scenari:		Dopo 1 anno	Dopo 3 anni (periodo di detenzione raccomandato)
Minimo	Non esiste un rendimento minimo garantito, Potreste perdere il vostro intero investimento o parte di esso,		
Stress	**Possibile rimborso al netto dei costi**	EUR 6.516,15 - 9.291,86	EUR 7.275,54 - 9.350,10
	Rendimento medio per ciascun anno	(-)34,84% - (-)7,08%	(-)10,06% - (-)2,22%
Sfavorevole	**Possibile rimborso al netto dei costi**	EUR 8.293,43 - 9.291,86	EUR 8.194,66 - 9.350,10
	Rendimento medio per ciascun anno	(-)17,07% - (-)7,08%	(-)6,42% - (-)2,22%
Questo tipo di scenario si è verificato per un investimento tra Maggio 2020 - Novembre 2022			
Moderato	**Possibile rimborso al netto dei costi**	EUR 10.102,38 - 10.240,06	EUR 10.347,21 - 11.145,73
	Rendimento medio per ciascun anno	1,02% - 2,40%	1,14% - 3,68%
Questo tipo di scenario si è verificato per un investimento tra Ottobre 2016 - Agosto 2019			
Favorevole	**Possibile rimborso al netto dei costi**	EUR 11.066,20 - 12.681,27	EUR 11.178,33 - 14.246,69
	Rendimento medio per ciascun anno	10,66% - 26,81%	3,78% - 12,52%
Questo tipo di scenario si è verificato per un investimento tra Dicembre 2013 - Novembre 2016			

Strategia di Investimento Risk Level 3

Esempio di Investimento: EUR 10 000 Scenari:		Dopo 1 anno	Dopo 5 anni (periodo di detenzione raccomandato)
Minimo	Non esiste un rendimento minimo garantito, Potreste perdere il vostro intero investimento o parte di esso,		
Stress	**Possibile rimborso al netto dei costi**	EUR 4.823,24 - 6.821,56	EUR 4.525,35 - 8.098,50
	Rendimento medio per ciascun anno	(-)51,77% - (-)31,78%	(-)14,66% - (-)4,13%
Sfavorevole	**Possibile rimborso al netto dei costi**	EUR 7.546,71 - 8.682,14	EUR 7.067,64 - 9.037,89
	Rendimento medio per ciascun anno	(-)24,53% - (-)13,18%	(-)6,71% - (-)2,00%
Questo tipo di scenario si è verificato per un investimento tra Novembre 2021 - Novembre 2022			
Moderato	**Possibile rimborso al netto dei costi**	EUR 10.033,10 - 10.720,01	EUR 11.225,89 - 13.860,59
	Rendimento medio per ciascun anno	0,33% - 7,20%	2,34% - 6,75%
Questo tipo di scenario si è verificato per un investimento tra Novembre 2014 - Settembre 2019			
Favorevole	**Possibile rimborso al netto dei costi**	EUR 12.292,95 - 13.871,90	EUR 12.683,01 - 15.676,04
	Rendimento medio per ciascun anno	22,93% - 38,72%	4,87% - 9,41%
Questo tipo di scenario si è verificato per un investimento tra Novembre 2016 - Settembre 2021			

Strategia di Investimento Risk Level 4

Esempio di Investimento: EUR 10 000 Scenari:		Dopo 1 anno	Dopo 7 anni (periodo di detenzione raccomandato)
Minimo	Non esiste un rendimento minimo garantito, Potreste perdere il vostro intero investimento o parte di esso,		
Stress	**Possibile rimborso al netto dei costi**	EUR 4.173,40 - 5.161,88	EUR 2.243,75 - 5.444,16
	Rendimento medio per ciascun anno	(-)58,27% - (-)48,38%	(-)19,22% - (-)8,32%
Sfavorevole	**Possibile rimborso al netto dei costi**	EUR 7.484,28 - 8.076,57	EUR 6.564,32 - 8.770,48
	Rendimento medio per ciascun anno	(-)25,16% - (-)19,23%	(-)5,84% - (-)3,23%
Questo tipo di scenario si è verificato per un investimento tra Novembre 2021 - Novembre 2022			
Moderato	**Possibile rimborso al netto dei costi**	EUR 10.028,49 - 10.941,30	EUR 12.005,62 - 17.647,54
	Rendimento medio per ciascun anno	0,28% - 9,41%	2,65% - 8,45%
Questo tipo di scenario si è verificato per un investimento tra Aprile 2014 - Gennaio 2021			
Favorevole	**Possibile rimborso al netto dei costi**	EUR 12.439,60 - 14.845,84	EUR 13.647,43 - 21.512,72
	Rendimento medio per ciascun anno	24,40% - 48,46%	4,54% - 11,56%
Questo tipo di scenario si è verificato per un investimento tra Settembre 2011 - Giugno 2018			

Strategia di Investimento Risk Level 5

Esempio di Investimento: EUR 10 000 Scenari:		Dopo 1 anno	Dopo 5 anni	Dopo 10 anni (periodo di detenzione raccomandato)
Minimo	Non esiste un rendimento minimo garantito, Potreste perdere il vostro intero investimento o parte di esso,			
Stress	**Possibile rimborso al netto dei costi**	EUR 2.584,62 - 4.541,63	EUR 1.494,77 - 3.864,36	EUR 546,63 - 2.417,20
	Rendimento medio per ciascun anno	(-)74,15% - (-)54,58%	(-)31,62% - (-)17,32%	(-)25,22% - (-)13,24%
Sfavorevole	**Possibile rimborso al netto dei costi**	EUR 7.344,57 - 8.144,64	EUR 6.887,37 - 8.900,58	EUR 5.753,81 - 8.900,58
	Rendimento medio per ciascun anno	(-)26,55% - (-)18,55%	(-)7,19% - (-)2,30%	(-)5,38% - (-)2,30%
Questo tipo di scenario si è verificato per un investimento tra Novembre 2021 - Novembre 2022				
Moderato	**Possibile rimborso al netto dei costi**	EUR 9.793,43 - 10.855,98	EUR 10.877,29 - 14.747,26	EUR 12.429,15 - 21.428,95
	Rendimento medio per ciascun anno	(-)2,07% - 8,56%	1,70% - 8,08%	2,20% - 7,92%
Questo tipo di scenario si è verificato per un investimento tra Gennaio 2013 - Luglio 2022				
Favorevole	**Possibile rimborso al netto dei costi**	EUR 12.295,56 - 14.674,97	EUR 12.574,76 - 18.432,55	EUR 14.769,19 - 27.454,69
	Rendimento medio per ciascun anno	22,96% - 46,75%	4,69% - 13,01%	3,98% - 10,63%
Questo tipo di scenario si è verificato per un investimento tra Maggio 2012 - Gennaio 2022				

Strategia di Investimento Risk Level 6

Esempio di Investimento: EUR 10 000 Scenari:		Dopo 1 anno	Dopo 5 anni	Dopo 10 anni (periodo di detenzione raccomandato)
Minimo	Non esiste un rendimento minimo garantito, Potreste perdere il vostro intero investimento o parte di esso,			
Stress	**Possibile rimborso al netto dei costi**	EUR 118,44 - 2.861,79	EUR 18,64 - 2.089,66	EUR 0,37 - 914,72
	Rendimento medio per ciascun anno	(-)98,82% - (-)71,38%	(-)71,55% - (-)26,88%	(-)64,00% - (-)21,27%
Sfavorevole	**Possibile rimborso al netto dei costi**	EUR 7.531,58 - 8.132,17	EUR 7.010,21 - 9.003,68	EUR 5.780,67 - 9.003,68
	Rendimento medio per ciascun anno	(-)24,68% - (-)18,68%	(-)6,86% - (-)2,08%	(-)5,33% - (-)2,08%
Questo tipo di scenario si è verificato per un investimento tra Novembre 2021 - Novembre 2022				
Moderato	**Possibile rimborso al netto dei costi**	EUR 9.580,56 - 10.843,64	EUR 10.235,51 - 14.676,71	EUR 10.987,66 - 21.230,72
	Rendimento medio per ciascun anno	(-)4,19% - 8,44%	0,47% - 7,98%	0,95% - 7,82%
Questo tipo di scenario si è verificato per un investimento tra Aprile 2013 - Settembre 2022				
Favorevole	**Possibile rimborso al netto dei costi**	EUR 11.319,76 - 14.703,40	EUR 11.285,31 - 18.180,22	EUR 12.603,17 - 27.429,87
	Rendimento medio per ciascun anno	13,20% - 47,03%	2,45% - 12,70%	2,34% - 10,62%
Questo tipo di scenario si è verificato per un investimento tra Maggio 2012 - Gennaio 2022				

Scenari di Performance calcolati sulla base di serie storiche con ultima data di aggiornamento al 31/10/2022

Strategia di Investimento Risk Level 1

Esempio di Investimento: EUR 10 000 Scenari:		Dopo 1 anno	Dopo 3 anni (periodo di detenzione raccomandato)
Minimo	Non esiste un rendimento minimo garantito, Potreste perdere il vostro intero investimento o parte di esso,		
Stress	**Possibile rimborso al netto dei costi**	EUR 9.096,94 - 9.291,86	EUR 8.971,53 - 9.395,39
	Rendimento medio per ciascun anno	(-)9,03% - (-)7,08%	(-)3,55% - (-)2,06%
Sfavorevole	**Possibile rimborso al netto dei costi**	EUR 9.096,94 - 9.291,86	EUR 8.971,53 - 9.395,39
	Rendimento medio per ciascun anno	(-)9,03% - (-)7,08%	(-)3,55% - (-)2,06%
Questo tipo di scenario si è verificato per un investimento tra Aprile 2020 - Ottobre 2022			
Moderato	**Possibile rimborso al netto dei costi**	EUR 9.933,41 - 10.146,25	EUR 10.011,54 - 10.518,76
	Rendimento medio per ciascun anno	(-)0,67% - 1,46%	0,04% - 1,70%
Questo tipo di scenario si è verificato per un investimento tra Ottobre 2016 - Settembre 2019			
Favorevole	**Possibile rimborso al netto dei costi**	EUR 10.897,00 - 11.523,15	EUR 10.811,08 - 11.690,10
	Rendimento medio per ciascun anno	8,97% - 15,23%	2,63% - 5,34%
Questo tipo di scenario si è verificato per un investimento tra Dicembre 2013 - Novembre 2016			

Strategia di Investimento Risk Level 2

Esempio di Investimento: EUR 10 000 Scenari:		Dopo 1 anno	Dopo 3 anni (periodo di detenzione raccomandato)
Minimo	Non esiste un rendimento minimo garantito, Potreste perdere il vostro intero investimento o parte di esso,		
Stress	**Possibile rimborso al netto dei costi**	EUR 6.512,71 - 9.291,86	EUR 7.280,05 - 9.395,39
	Rendimento medio per ciascun anno	(-)34,87% - (-)7,08%	(-)10,04% - (-)2,06%
Sfavorevole	**Possibile rimborso al netto dei costi**	EUR 8.293,43 - 9.291,86	EUR 7.968,43 - 9.395,39
	Rendimento medio per ciascun anno	(-)17,07% - (-)7,08%	(-)7,29% - (-)2,06%
Questo tipo di scenario si è verificato per un investimento tra Aprile 2020 - Ottobre 2022			
Moderato	**Possibile rimborso al netto dei costi**	EUR 10.102,38 - 10.258,75	EUR 10.361,67 - 11.148,84
	Rendimento medio per ciascun anno	1,02% - 2,59%	1,19% - 3,69%
Questo tipo di scenario si è verificato per un investimento tra Ottobre 2016 - Settembre 2019			
Favorevole	**Possibile rimborso al netto dei costi**	EUR 11.066,20 - 12.681,27	EUR 11.178,33 - 14.246,69
	Rendimento medio per ciascun anno	10,66% - 26,81%	3,78% - 12,52%
Questo tipo di scenario si è verificato per un investimento tra Dicembre 2013 - Novembre 2016			

Strategia di Investimento Risk Level 3

Esempio di Investimento: EUR 10 000 Scenari:		Dopo 1 anno	Dopo 5 anni (periodo di detenzione raccomandato)
Minimo	Non esiste un rendimento minimo garantito, Potreste perdere il vostro intero investimento o parte di esso,		
Stress	**Possibile rimborso al netto dei costi**	EUR 4.822,92 - 6.817,96	EUR 4.525,24 - 8.100,67
	Rendimento medio per ciascun anno	(-)51,77% - (-)31,82%	(-)14,66% - (-)4,13%
Sfavorevole	**Possibile rimborso al netto dei costi**	EUR 7.546,71 - 8.682,14	EUR 6.904,53 - 8.745,09
	Rendimento medio per ciascun anno	(-)24,53% - (-)13,18%	(-)7,14% - (-)4,37%
Questo tipo di scenario si è verificato per un investimento tra Novembre 2021 - Ottobre 2022			
Moderato	**Possibile rimborso al netto dei costi**	EUR 10.052,13 - 10.739,57	EUR 11.246,89 - 13.863,34
	Rendimento medio per ciascun anno	0,52% - 7,40%	2,38% - 6,75%
Questo tipo di scenario si è verificato per un investimento tra Maggio 2017 - Marzo 2022			
Favorevole	**Possibile rimborso al netto dei costi**	EUR 12.292,95 - 13.871,90	EUR 12.683,01 - 15.676,04
	Rendimento medio per ciascun anno	22,93% - 38,72%	4,87% - 9,41%
Questo tipo di scenario si è verificato per un investimento tra Novembre 2016 - Settembre 2021			

Strategia di Investimento Risk Level 4

Esempio di Investimento: EUR 10 000 Scenari:		Dopo 1 anno	Dopo 7 anni (periodo di detenzione raccomandato)
Minimo	Non esiste un rendimento minimo garantito, Potreste perdere il vostro intero investimento o parte di esso,		
Stress	**Possibile rimborso al netto dei costi**	EUR 4.173,25 - 5.161,54	EUR 2.243,71 - 5.444,09
	Rendimento medio per ciascun anno	(-)58,27% - (-)48,38%	(-)19,22% - (-)8,32%
Sfavorevole	**Possibile rimborso al netto dei costi**	EUR 7.484,28 - 8.076,57	EUR 6.400,93 - 8.485,47
	Rendimento medio per ciascun anno	(-)25,16% - (-)19,23%	(-)6,17% - (-)4,02%
Questo tipo di scenario si è verificato per un investimento tra Novembre 2021 - Ottobre 2022			
Moderato	**Possibile rimborso al netto dei costi**	EUR 10.028,49 - 10.941,30	EUR 12.001,96 - 17.647,54
	Rendimento medio per ciascun anno	0,28% - 9,41%	2,64% - 8,45%
Questo tipo di scenario si è verificato per un investimento tra Aprile 2014 - Gennaio 2021			
Favorevole	**Possibile rimborso al netto dei costi**	EUR 12.439,60 - 14.845,84	EUR 13.647,43 - 21.512,72
	Rendimento medio per ciascun anno	24,40% - 48,46%	4,54% - 11,56%
Questo tipo di scenario si è verificato per un investimento tra Settembre 2011 - Giugno 2018			

Strategia di Investimento Risk Level 5

Esempio di Investimento: EUR 10 000 Scenari:		Dopo 1 anno	Dopo 5 anni	Dopo 10 anni (periodo di detenzione raccomandato)
Minimo	Non esiste un rendimento minimo garantito, Potreste perdere il vostro intero investimento o parte di esso,			
Stress	**Possibile rimborso al netto dei costi**	EUR 2.584,27 - 4.541,47	EUR 1.494,66 - 3.864,30	EUR 546,59 - 2.417,16
	Rendimento medio per ciascun anno	(-)74,16% - (-)54,59%	(-)31,62% - (-)17,32%	(-)25,22% - (-)13,24%
Sfavorevole	**Possibile rimborso al netto dei costi**	EUR 7.288,04 - 8.144,64	EUR 6.662,49 - 8.603,76	EUR 5.565,95 - 8.603,76
	Rendimento medio per ciascun anno	(-)27,12% - (-)18,55%	(-)7,80% - (-)2,96%	(-)5,69% - (-)2,96%
Questo tipo di scenario si è verificato per un investimento tra Novembre 2021 - Ottobre 2022				
Moderato	**Possibile rimborso al netto dei costi**	EUR 9.793,43 - 10.855,98	EUR 10.877,35 - 14.747,26	EUR 12.406,32 - 21.356,92
	Rendimento medio per ciascun anno	(-)2,07% - 8,56%	1,70% - 8,08%	2,18% - 7,88%
Questo tipo di scenario si è verificato per un investimento tra Marzo 2013 - Settembre 2022				
Favorevole	**Possibile rimborso al netto dei costi**	EUR 12.295,56 - 14.674,97	EUR 12.574,76 - 18.432,55	EUR 14.769,19 - 27.454,69
	Rendimento medio per ciascun anno	22,96% - 46,75%	4,69% - 13,01%	3,98% - 10,63%
Questo tipo di scenario si è verificato per un investimento tra Maggio 2012 - Gennaio 2022				

Strategia di Investimento Risk Level 6

Esempio di Investimento: EUR 10 000 Scenari:		Dopo 1 anno	Dopo 5 anni	Dopo 10 anni (periodo di detenzione raccomandato)
Minimo	Non esiste un rendimento minimo garantito, Potreste perdere il vostro intero investimento o parte di esso,			
Stress	**Possibile rimborso al netto dei costi**	EUR 118,37 - 2.861,39	EUR 18,64 - 2.089,56	EUR 0,37 - 914,68
	Rendimento medio per ciascun anno	(-)98,82% - (-)71,39%	(-)71,55% - (-)26,88%	(-)64,00% - (-)21,27%
Sfavorevole	**Possibile rimborso al netto dei costi**	EUR 7.446,19 - 8.069,58	EUR 6.893,45 - 8.694,38	EUR 5.684,39 - 8.694,38
	Rendimento medio per ciascun anno	(-)25,54% - (-)19,30%	(-)7,17% - (-)2,76%	(-)5,49% - (-)1,39%
Questo tipo di scenario si è verificato per un investimento tra Novembre 2021 - Ottobre 2022				
Moderato	**Possibile rimborso al netto dei costi**	EUR 9.580,56 - 10.843,64	EUR 10.221,86 - 14.676,71	EUR 10.932,10 - 21.174,95
	Rendimento medio per ciascun anno	(-)4,19% - 8,44%	0,44% - 7,98%	0,90% - 7,79%
Questo tipo di scenario si è verificato per un investimento tra Giugno 2011 - Febbraio 2021				
Favorevole	**Possibile rimborso al netto dei costi**	EUR 11.319,76 - 14.703,40	EUR 11.285,31 - 18.180,22	EUR 12.603,17 - 27.429,87
	Rendimento medio per ciascun anno	13,20% - 47,03%	2,45% - 12,70%	2,34% - 10,62%
Questo tipo di scenario si è verificato per un investimento tra Maggio 2012 - Gennaio 2022				